

De KippenLiefhebber

www.avicultura.eu



www.chrisjonesart.com

“De KippenLiefhebber”
is een maandelijkse digitale
uitgave van

Avicultura

Nr. 9. September 2021

Woord vooraf

Dit nummer 9 van De KippenLiefhebber zou eigenlijk eind juli verschijnen, en was voor augustus bedoeld... Het was bijna klaar...

Ach, een back up doe ik morgen wel dacht ik 's avonds laat...

's Nachts hoorde ik tik...tik...tik...plats...plats... Water kwam uit het plafond naar beneden, precies boven m'n werkplek, en vernielde mijn laptops... zeiknat en onder de prut...

Je zegt woorden die niet in de Bijbel staan. De moed zinkt je in de schoenen...

En tegelijk denk je aan alle mensen die door de waterramp nog veel meer verloren... wat nog veel erger is!

Eén van m'n laptops was wat ouder, maar functioneerde nog uitstekend.

Door de leeftijd ervan vergoedde de verzekering niets...

Je hebt dan écht een moment dat je 'het' niet meer ziet zitten. Per dag 10u bezig zijn om uit passie voor je hobby mensen gefundeerde adviezen te geven, maar... waarvoor doe je dat eigenlijk allemaal?

Toen gebeurde er iets bijzonders!

Daniel en Aline Lockefer zetten op facebook spontaan een steunactie op. Tientallen mensen deden mee, met tal van opbeurende reacties. Daarvoor ben ik hen dankbaar en het deed me erg goed! Mijn 'eeuwige' optimisme won het, en ik ging aan de slag om te redden wat er nog te redden viel. Ondertussen hield Jos Veenendaal van Mipani (www.mipani.nl) de site www.avicultura.eu in de lucht.

De eerste berichten over de laptops waren niet echt hoopvol. Gespecialiseerde bedrijven waren niet bij machte bestanden te redden... Wat zij niet bij machte waren om te doen en wat onmogelijk leek, bleek Richard Rosenberger van Mobile Techcenter (www.mobiletechcenter.nl) in Zaltbommel, expert op het gebied van Mac-computerreparaties, wél te kunnen. Hij redde bestanden en ook het besturingssysteem.

Elk nadeel "heb z'n voordeel" zei Johan Cruijff ooit. Met het overslaan van een maand zijn de nummers van DKL nu in overeenstemming met de maand toch? De Olympische spelen zijn voorbij, maar De KippenLiefhebber gaat door! Dankzij de ict'ers. die mij hielpen! Daarom hoop ik dat u weer geniet van dit door omstandigheden vertraagde nummer.



De "KippenLiefhebber" is een digitale uitgave van



redactiedkl@avicultura.eu

De "KippenLiefhebber" heeft als doel kippenliefhebbers met informatie en leuke weetjes nog meer plezier aan het houden van kippen in de achtertuin te laten beleven.




Mobile Techcenter
HET ADRES VOOR REPARATIE VAN UW SMARTPHONE & TABLET



Woord vooraf

Toch weer een nummer bomvol wetenswaardigheden... Uiteraard het laatste nieuws over de vogelgriep. Maar ook over de consequentie van een milieuschandaal: het verbod om de eieren van je eigen kippen te eten in Zwijndrecht, België. En over castle-wijn. En wat heeft een knappe meid? Een Kwekkie! En over een beloning die door Red een Legkip is uitgelooft voor de opsporing van een kippendumper. Ook de unieke site "Geef haantjes een kans" komt aan bod. En onderwerpen als hoe je halfwasjes in het nachthok krijgt, "natuurbroedjes", een embryo zien groeien en bewegen, hoe maak je kippen of kuikens tam, ditjes en datjes en weetjes, vragen over voer, de consequenties van het uitpel-len van kuikens enz enz. In de "grote mensenwereld" lopen ellendelingen rond, in de kippenwereld helaas ook! Daarom aandacht voor oplichterij en kippendieven.

Vind u het leuk om ervaringen van anderen te lezen? Anderen vinden het óók leuk om **UW ervaringen** te lezen! Heeft u nog geen artikeltje met uw ervaringen ingestuurd? Gewoon doen! Wij redigeren het wel hoor!



Aarzel niet!

Heeft u al foto's ingestuurd? Iedereen kan foto's insturen die mee-doen met de "**Foto van de Maand**". Als eerste thema daarvoor kozen we kinderen met hun kipjes. Of voor "**Kip van de Maand**", met uw

leukste foto van (een van) uw kipjes. Ook de rubriek "Vraag en Aanbod" is weer open! **Meerdere sites op fb zijn geblokkeerd omdat er dieren (en zelfs eieren!) in berichten werden aangeboden!**

In De KippenLiefhebber kunt u wél al uw overtollige dieren, haantjes ofwel al uw aanbiedingen plaatsen!

Heeft u overtollige dieren, of een haantje dat u tracht onder dak te brengen, of equipment?

Stuur dan voor de 20e van de maand uw advertentie met foto's van wat u aanbiedt naar redactiedkl@avicultura.eu

Ofwel, "De KippenLiefhebber" blijft gewoon een leuk


**gratis te downloaden digitale uitgave
vân en vóór
kippenliefhebbers!**

Wij wensen u weer veel leesplezier!

Namens de redactie,
Hans Ringnalda



*Een robotkip?
Die niet kraait?
Nee...
Het Chinese voertuig dat
op Mars is geland...*



*Verstand komt...
met de jaren... toch?*

**Deel
De KippenLiefhebber
of de link op uw
website of
facebookpagina!**

Nostalgie

Foto van de Maand

Vogelgriep: ophokplicht ingetrokken.

Verbod op het eten van eieren van je eigen kippen in Zwijndrecht, België

**Bij een chateau hoort wijn...
Castle-wijn!**

**Knappe meiden hebben een
Kwekkie...**

Koop een kip bij een fokker!

Wie goed doet, goed ontmoet... Toch?

**Verwaarloosde kippen
in beslag genomen**

**Dierenwelzijn: Einde van het
kooitijdperk voor legkippen**

Een plekje... of een kippenopvang?

**Beloning uitgeloofd voor opsporing
kippendumper!**

Geef haantjes een kans!

En wat moet je met klerelijers?

**Hoe krijg je halfwasjes in het
nachthok?**

**Wat is natuurbroed? Alles maar aan
laten rotzooien?**

"Natuurbroedjes"...

**Kuikens uitpellen is poging tot
doodslag!**

De natuur houdt u in het oog...!

**Onderschat de natuur en bloedluizen
niet!**

Slangen bij je hok... Brrr... Of?

In dit nummer

**Wat van ver komt is lekker...
Tenzij het stinkt!**

Opgelicht in de kippenwereld

Kippendieven

Overpeinzingen van Jan Eenvoud

Kip van de Maand

**Strijd tegen het boeren en scheten
laten van koeien...**

Een embryo zien groeien en bewegen...

Kippenhokken in Cambro-Casteau

Machiavellistische neigingen bij kippen

Hoe maak je kippen of kuikens tam?

Ditjes en datjes en weetjes

Vragen over voer

Kip - berichtjes

Recepten

**Leuke en interessante
facebookpagina's**

**Vraag en
Aanbod**

*De KippenLiefhebber
nummer 10
verschijnt eind augustus.*

*Volg
www.avicultura.eu!*



Wilt u ook
uw ervaringen
met kippen
delen?

Heeft u een leuk verhaal?
Of heeft u tips waar andere
kippenliefhebbers
hun voordeel mee kunnen doen?

Schrijf het op!
(Wij redigeren de taal wel!)

Doe mee!

Want de basis van "***De KippenLiefhebber***" is
ván en vóór kippenliefhebbers!

Al uw belevenissen, leuke of gekke dingen over kippen,
foto's voor "***Foto van de Maand***", advertenties met foto's
voor de rubriek "***Vraag en Aanbod***" (gratis!) enz kunt u
mailen naar:

redactiedkl@avicultura.eu

Uiteraard worden ook uw suggesties, waardoor we
"De KippenLiefhebber"
nog interessanter en mooier kunnen maken,
zeer op prijs gesteld!

(Foto:
Gerben Kalkman).

(Ook commerciële advertenties zijn welkom!
De tarieven zijn zeer gematigd).



Nostalgie

ZWARTBESSIE - door Annie M.G. Schmidt

Er was er eens een zwarte kip.

Zwartbessie was haar naam.

Die zat aldoor te jammeren en te meieren voor het raam.

Ze wou zo graag gespikkeld zijn. Ze dacht het o, zo dikkels:

Waarom ben ik zo effen zwart? Waarom heb ik geen spikkels?

Och, dacht Zwartbessie verder, och, ik heb ze wel misschien,
maar ja, 't zijn zwarte spikkeltjes, je kunt ze dus niet zien!

Het was een goed idee. En voortaan zei Zwartbessie dus:

Ik ben een zwarte kip, hoera, met zwarte spikkeltjes.

Ze zei het overal, ook aan de veertien andere kippen:

Ik ben een mooie zwarte kip, met mooie zwarte stippen.

Maar al de kippen lachten. En de haan die zei geprikkeld:

Je bent gewoon een zwarte kip, en niet in 't minst gespikkeld!

Wat zielig voor Zwartbessie, o, wat zielig voor Zwartbessie!

Ze ging heel treurig zitten en toen kreeg zij een depressie.

Ze at niet meer, ze dronk niet meer, ze legde nooit meer eieren.

Ze wou alleen maar suffen en ze wou alleen maar meieren.

Ze had al in geen eenentwintig dagen meer gekakeld.

Ze deed nergens meer aan mee, ze was uitgeschakeld.

En als ze riepen: Kom toch eten! opende ze haar snavel

en stamelde: Ik wil niet meer. Ik kom niet meer aan tafel.

En op een mooie morgen lag zij naast het kippenhok.

Ze had haar ogen dicht.

Ze zei geen tak meer en geen tok.


Toen huilden alle kippen en schreiend zei de haan:

Nu is Zwartbessie dood.

Nu is Zwartbessie heengegaan.

Ze gingen haar begraven, met een hele lange stoet.

De haan had hele mooie zwarte veren op zijn hoed.



Zwartbessie verscheen op 8 augustus 1953 in Het Parool, in 1954 in de bundel De lapjeskat en in 1987 bij Uitgeverij Querido in de verzamelbundel Ziezo.

Nostalgie

Ze gingen haar begraven.
En de haan die hield een rede:
Zwartbessie, onze lieve kip, is heden overleden.

Wij staan dus aan het graf van onze dierbare Zwartbessie,
en naar men mij vertelt, is zij gestorven aan een depressie.
Wat of dat is, dat weet ik niet. Het enige dat ik weet,
is dat je dan niet leggen wil en dat je dan niet eet.

We hopen dat we niet hetzelfde krijgen, dat is het voornaamste.
Zij was de allerliefste kip, en zeker de bekwaamste.
Voorts wil ik dit nog zeggen, ook al klinkt het ingewikkeld:
zij was een zwarte kip, en zij was prachtig zwart gespikkeld!

Toen hij dat gezegd had, zweeg hij even en hij schrok:
Zwartbessie deed haar ogen open en zei vrolijk: TOK!
Ze sprong springlevend overeind en zei: Zo is het dus!
Ik ben een zwarte kip en ik heb zwarte spikkeltjes!
Je hebt het toegegeven, dus nu is het wel in orde.
Ik denk dat ik dus echt niet meer begraven hoef te worden.

De kippen hebben het allemaal een beetje sneu gevonden.
Nu hadden ze voor niets gehuild en dat is altijd zonde.
Maar goed, ze gingen weer naar huis. En alles kwam terecht.
Zwartbessie heeft diezelfde dag twee eieren gelegd.

Ze heeft een hele grote kom met graantjes opgesmikkeld.
Ze was een zwarte kip en ze was prachtig zwart gespikkeld.
Ze meierde niet meer, ze had ook nooit meer een depressie.
Dat was het dus, en nu is het uit, het verhaaltje van Zwartbessie.




Foto van de Maand



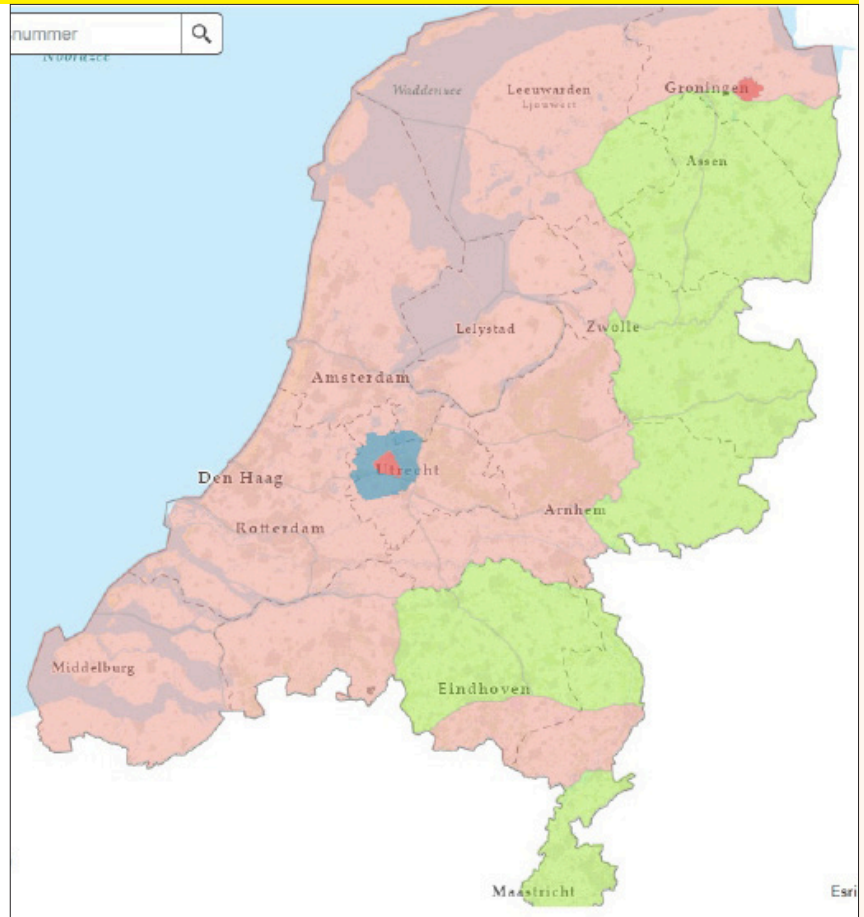
Stien De Cuyper met haar knuffelkip Boelie. Boelie is bij ons opgegroeid als kuiken en kwam altijd vragen om geaaid te worden. Als we de katten aaiden en ze was in de buurt, dan kwam ze aangelopen om je te pikken tot ze ook geaaid werd. Ze kwam ook in de woonkamer om geaaid te worden. Ze is jammer genoeg gestorven. (Ingezonden door Katrien De Wachter).

Vogelgriep: ophokplicht ingetrokken

Vanaf 30 juni werd de afscherm- en ophokplicht in twee aanvullende regio's rondom Drenthe ingetrokken. Dit zullen de gebieden zijn waar ook in de toekomst een ophokplicht het eerst zal vervallen.

Ophokplicht voor pluimvee sinds 5 juli in heel Nederland vervallen

Nadat de ophokplicht in enkele regio's al was vervallen, geldt dat nu voor heel Nederland. Volgens demissionair minister Carola Schouten (Landbouw) is dat nu verantwoord, omdat er de afgelopen weken geen wilde vogels meer gevonden zijn die besmet waren met vogelgriep. Ook het aantal besmettingen in de rest van Europa loopt terug.



"De afgelopen weken zijn er geen besmette wilde vogels meer gevonden en lijkt zich een dalende trend in Nederland en andere lidstaten voor te doen", aldus het ministerie.

Schouten vindt het daarom verantwoord om de verplichting op te heffen, omdat de risico's klein zijn. Een einde aan de ophokplicht betekent ook een verbetering van het dierenwelzijn en zorgt voor een betere financiële situatie voor pluimveehouders. Dat speelde voor de minister ook mee. Het risiconiveau is van 'matig tot hoog' naar 'matig' gegaan. Volgens Schouten betekent het intrekken van de ophokplicht echter *"geenszins dat de kans op besmetting nu verwaarloosbaar is"*. De risicoschattingen hebben een hoge mate van onzekerheid, benadrukt ze in een brief aan de Tweede Kamer, omdat niet uitgesloten kan worden dat het virus nog onder wilde vogels rondgaat.

Een aantal maatregelen blijft dan ook gelden. Strooisel op eendenboerderijen moet afgedekt worden en pluimveehouders moeten hygiëne-maatregelen naleven.



Verbod op het eten van eieren van je eigen kippen in Zwijndrecht, België

Eieren eten van je eigen kippen wordt in Zwijndrecht in België zo goed als zeker verboden.

Dat zegt schepen van Leefmilieu Steven Vervaet. Oorzaak is de vastgestelde PFOS-vervuiling in Zwijndrecht.

"De rapporten van de Universiteit Antwerpen spreken van een perimeter van 15 kilometer", zegt Vervaet.

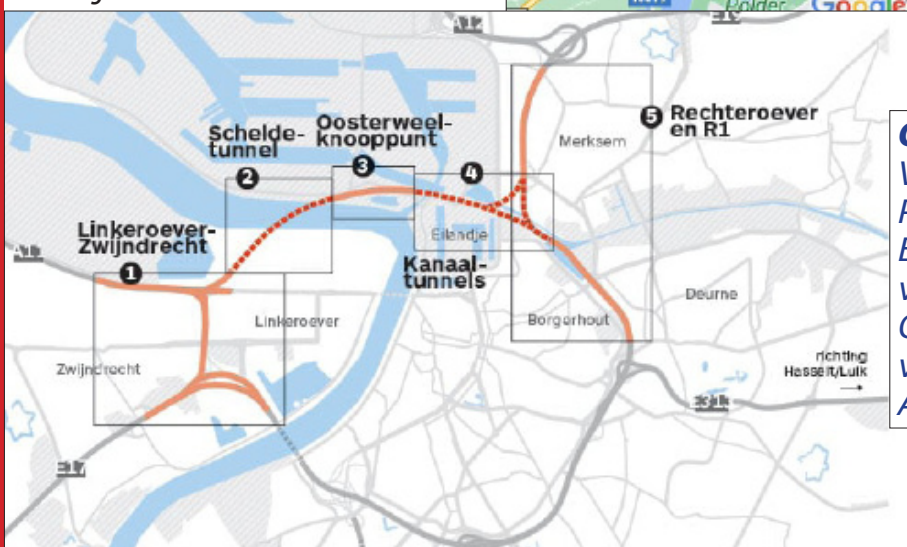
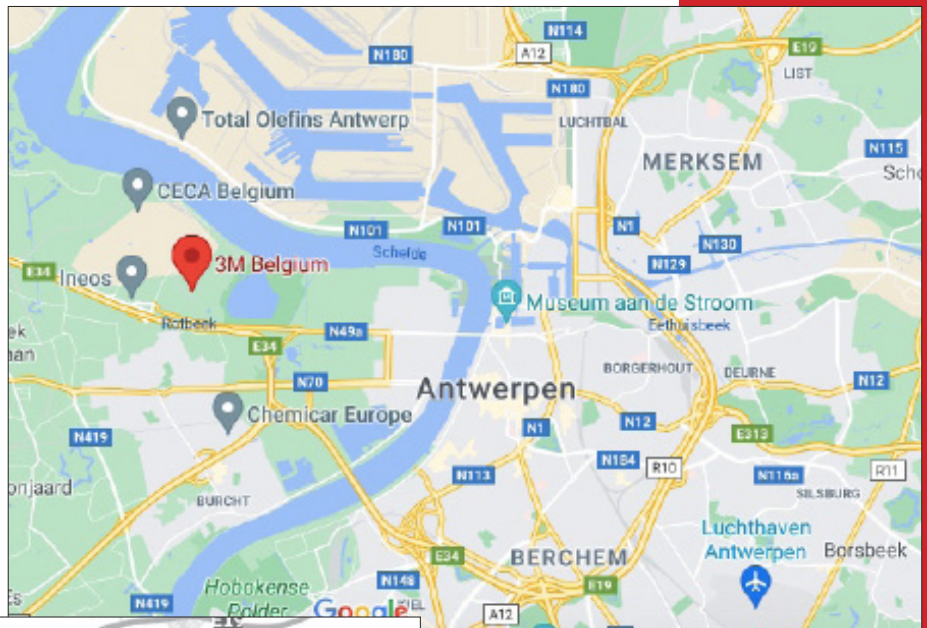
Als de PFOS de passie preekt, boer pas op uw kippen.

Het lijkt een Zwijndrechtse variant van een aloude spreuk. Eieren eten van hennen in eigen tuin lijkt in de polders verleden tijd na de recent vastgestelde PFOS-vervuiling. "Het Agentschap Zorg en Gezondheid is volop bezig met een risicoanalyse. Maar het is nu al zo goed als zeker dat je rond Zwijndrecht niet langer eieren uit eigen tuin mag eten", zegt Steven Vervaet. "Ik heb daarover informatie gekregen van de Universiteit Antwerpen. De maatregelen die de wetenschappers voorstellen zouden heel drastisch kunnen zijn. Zij spreken van een perimeter van 15 kilometer rond de site van de fabriek 3M (de vervuiler) waarin je geen eieren van eigen kippen mag eten."

Veetelers, aardbeienkwekers en bioboeren zijn ongerust over hun toekomst

"In 2018 en 2019 hebben we kippeneieren onderzocht tot op 15 kilometer van 3M", zegt onderzoeker Thimo Groffen.

"We hebben onderzocht of de consumptienormen zouden overschreden worden, als je twee eieren per week eet. Tot op 15 kilometer bleek dat in 80 tot 100% van de gevallen zo te zijn. Dat betekent dus dat er een grote kans is op gezondheidsrisico's wanneer je die eieren eet."



OOSTERWEEL

Verontrustende resultaten PFOS-vervuiling in Zwijndrecht, België: "26 keer overschrijding van de norm".

Oosterweel is het project om vanwege de files de ring rond Antwerpen compleet te maken.

Verbod op het eten van eieren van je eigen kippen in Zwijndrecht, België

De onderzoekers zijn er ook niet zeker van dat er buiten die veiligheidszone geen probleem meer is.

"Dat zal toekomstig onderzoek nog moeten uitwijzen. We hadden verwacht dat de concentraties sterker zouden afnemen met de afstand van 3M. In Mortsel in Fort 4, op ongeveer 12 kilometer, hebben we in eerdere studies concentraties gemeten in de bodem en in eieren van koolmezen. Die waren veel lager dan in de directe omgeving (van 3M). Op basis daarvan hadden we ons onderzoek toegespitst op een straal van 15 kilometer.

Toch bleek dat richting het zuidwesten de concentraties nog duidelijk hoger waren. We hadden verwacht dat de concentraties sterker zouden afnemen met de afstand van 3M".

De PFOS-vervuiling in Zwijndrecht/Antwerpen van de Amerikaanse chemiereus 3M, was al in 2017 bekend bij bestuurders, en doet veel vragen rijzen.



Wat zijn PFOS en PFAS? Hoe verspreiden ze zich?

En hoe ongerust moeten we erover zijn?

PFOS en PFAS, sinds een maand slaan de media de Vlamingen ermee om de oren omdat er ongerustheid is gerezen over de aanwezigheid van deze chemische stoffen in de massa's grond die op dit moment worden verzet bij de grote Oosterweelwerken op Antwerpen-Linkeroever.

Maar wat zijn PFOS en PFAS precies? Hoe komen ze in de grond terecht? En hoe ongerust moeten we ons erover maken?

We zetten het eens kort op een rijtje.

1. Wat zijn PFOS en PFAS?

Laten we eerst even door de zure appel van de moeilijke woorden bijten, om te weten waar de afkortingen vandaan komen: PFOS oftewel perfluoroc-taansulfonaten zijn chemische stoffen die behoren tot de brede familie van de PFAS (poly- en perfluoralkylstoffen).

Deze chemische stoffen worden in allerlei alledaagse producten gebruikt voor hun goede eigenschappen: ze zijn water-, vet- en vuilafstotend. Heel handig dus om pakweg regenjassen, schoonmaakmiddelen, verpakkingen of anti-aanbakpannen van te maken.

Helaas hebben deze stoffen ook een aantal slechte eigenschappen. In eerste instantie zijn ze niet of amper afbreekbaar. Als ze in het milieu terechtkomen, blijven ze daar dus voor eeuwig aanwezig.

Doordat het zulke kleine deeltjes zijn, kunnen ze ook in je lichaam terechtkomen. "Als je dat in je bloed of in je lever krijgt, dan duurt het tientallen jaren vooraleer het volledig uit je lichaam is", legt toxicoloog Jan Tytgat van de KU Leuven uit, "en daar kunnen ze schadelijk zijn. Je gaat er niet meteen van doodvallen," merkt professor Tytgat op, "maar als je dagelijks een te hoge concentratie binnen krijgt, kan je hormoonbalans verstoord raken. Verder is er kans op verhoogde cholesterol, groeistoornissen en een verhoogd risico op kanker."

Verbod op het eten van eieren van je eigen kippen in Zwijndrecht, België

2. Hoe worden ze verspreid?

Maar waar komen die PFOS nu vandaan? Ze komen niet in de natuur voor, maar worden als synthetische stoffen gemaakt in de chemische industrie. *"Vanuit fabrieken kunnen de kleine PFOS-deeltjes meegenomen worden door de wind en zo neerkomen op de bodem in de dichte of wijde omgeving"*, legt Lieven Bervoets, professor ecotoxicologie aan de Universiteit Antwerpen uit. Daarnaast kunnen PFOS-deeltjes ook in het milieu terechtkomen door het afvalwater dat de chemische industrie loost. Bij de lozing komen de PFOS-deeltjes eerst in waterlopen terecht -het oppervlaktewater- maar daarna kunnen ze zich ook gaan verspreiden naar het dieper gelegen grondwater. *"En dat kan op zijn beurt via bizarre kronkelingen in de ondergrond naar allerlei plaatsen verspreid worden"*, zegt professor Bervoets.

3. Hoe ongerust moeten we nu zijn?

Naar aanleiding van het nieuws over de PFOS-vervuiling in Zwijndrecht zegt professor Tytgat dat er *"voldoende reden is tot bezorgdheid, maar echt geen reden tot paniek"*. Hoewel het nu in een straal van 5 kilometer rond de 3M-fabriek wordt afgeraden om nog eieren van eigen kippen te eten, ziet Tytgat geen reden tot paniek: *"Die eieren blijven exact dezelfde eieren als vorige maand en vorig jaar. Misschien zijn ze zelfs nog iets beter, want vroeger was de verontreiniging bezig en dat wisten we niet."*

"Maar we moeten dus wel degelijk bezorgd zijn", voegt Tytgat eraan toe, *"en veel metingen doen en kijken of die onder de Europese normen zitten"*. Tytgat wijst erop dat die normen voor PFOS in de bodem en in voedsel de afgelopen 15 jaar véél strenger zijn geworden. En wanneer de norm licht overschreden zou worden, is er ook niet meteen reden tot paniek, stelt Tytgat gerust. *"Maar als er een overschrijding zou zijn van een factor 100 of 1.000, moeten we wel iets doen"*.

"De maatregel over eieren staat zo goed als vast", zegt Vervaet. *"We willen het zekere voor onzekere nemen. Met de data die we nu hebben, kunnen we niet anders."*

OOSTERWEEL

Gebleken is, dat verantwoordelijke bestuurders 3M de vervuiling lieten afkopen voor € 75.000, om het bestemmingsplan Oosterweel op de linker Schelde-oever niet in gevaar te brengen. Daarbij gingen ze volledig voorbij aan de consequenties voor de volksgezondheid. Het neutraliseren van de verontreinigde grond gaat ca. € 63 miljoen kosten...

Geen enkele politieke bestuurder heeft tot nu toe z'n verantwoordelijkheid genomen. Inmiddels buitelen voormalige en tegenwoordige bestuurders over elkaar heen, want wie wisten hiervan, en wie heeft die 'deal' met 3M goedgekeurd?



Als je dit allemaal leest, dan vraag je je af of er reden is om je zorgen te maken over andere plaatsen in NL en B waar de omgeving verontreinigd is, zonder dat we dat weten...

Bij een chateau hoort wijn... Castle-wijn!



Herman van Olst kreeg het idee een nieuw kippenras te maken... Hij woont vlakbij een kasteel... De naam werd geboren...
Zie De KippenLiefhebber nr 7. Nancy Casa-Dillis werd er idolaat van, en vroeg hem of ze er een paar van kon kopen... Ze kreeg een antwoord...

Je mag ze hebben, niet kopen, misschien een flesje rode wijn, geen dure...

En daarmee werd het idee geboren om Herman een cadeautje te geven en Castle 'op de kaart te zetten'... met wijn..... En later nog met advocaat... Leuk toch?




Knappe meiden hebben een Kwekkie...

Mijn naam is Luna Testerink en ik ben 25 jaar oud. Ik woon samen met mijn man en drie kippen (Kwekkie, Kwikkie en Fluffy) in Apeldoorn (Nederland).

Ongeveer vier jaar geleden kwam mijn man met het idee om kippen te nemen. Eigenlijk wilde ik heel graag een kat, maar dat vond mijn man niet zo'n goed idee. Dat was ook een leuk idee, kippen... In eerste instantie zouden het Barnevelders worden... maar toen ik de Zijdehoender voorbij zag komen was ik gelijk verkocht!


Ik vond een boerderij waar ik drie zijdehoenders heb uitgezocht in drie verschillende kleuren, zwart, wit en bruin. Deze kippen waren ongeveer drie maanden. Ik kwam erachter dat de witte een haan was. Hij kraaide niet veel en was een schat van een beest.



*Door
Luna Testerink*



Uiteindelijk is het koppel naar vrienden gegaan en hield ik de zwarte kip Ducky. Ik kocht Fluffy erbij en twee kuikentjes van één week (Kwekkie en Kwikkie).



Knappe meiden hebben een Kwekkie...

Ducky was altijd erg vaak en lang broeds, wat een gedoe vond ik dat. Al snel kreeg ik te maken met coccidiose. Ik ben gelijk op zoek gegaan naar een gespecialiseerde dierenarts. Ducky werd opgenomen en het ging gelukkig weer beter. Toch bleef zij altijd een zwak kipje en heb ik haar helaas vorig jaar in moeten laten slapen. Zij had vreemde uitvalsverschijnselen en een prolaps. Ik heb haar laten opereren, maar helaas ging het niet beter.



Vorig jaar zijn wij verhuisd en uiteraard gingen de kippen mee! Zij hebben een weekje in de

*Fotomodel
Kwekkie...*

schuur geslapen. Nu hebben ze een leuk hok met een grote ren. Mijn man gaat dit jaar een nog mooier en groter verblijf voor ze maken.

De schuur was met de sneeuwstorm van afgelopen februari ook echt een uitkomst. Het was zo extreem koud en er lag overal veel sneeuw. De hele schuur heb ik leeggemaakt en bedekt met houtvezel.

Ik merk wel dat ik mij zorgen kan maken om mijn kippen. Fluffy heeft een draainek gehad, dit is goed gekomen met vitamine. Kwekkie heeft een krop probleem gehad, ook dat is gelukkig goed gekomen.

Ongeveer twee maand geleden merkte ik dat Kwikkie wat zwaarder ging ademen en een bolle buik had. Ik heb gelijk een afspraak gemaakt bij de vogelarts. Hij was bang voor peritonitis, dit was gelukkig niet het geval. Ik kreeg antibiotica mee, helaas veranderde er niets. Hij kon ook niets meer voor haar betekenen. Ik wist dat er iets mis was, en ik ben op zoek gegaan naar een andere vogelarts.

Knappe meiden hebben een Kwekkie...

Deze constateerde een eileider probleem. Kwikkie heeft een implantaat gekregen, waardoor zij geen eieren meer kan leggen. Ook kreeg ik vocht afdrijvende tabletten mee. Tot op de dag van vandaag gaat het weer goed met haar! Ik doe er echt alles aan om mijn kippen beter te maken!

Het voordeel dat ik zo gek met mijn kippen ben, is, dat alles wat afwijkt, mij opvalt. Ik knuffel echt elke dag met mijn kippen en pak ze dan ook op. Het is niet alleen een hobby, maar het zijn mijn huisdieren. Ik vind het super leuk om ze te fotograferen, ze zijn ook zo fotogeniek!

Het is ook super leuk dat mijn kippen in het nieuwe "Zijdehoenboek" staan, en Kwekkie staat in het "Kippenziektenboek".


Ze zijn echte modellen!

Als ik uit m'n werk kom en ik doe de schuttingdeur open, dan komen ze al aanrennen.

Ik verwen de kippen ook lekker, vooral met lekker eten!



HANS RINGNALDA



HANS RINGNALDA
in samenwerking met de auteurs:
HARRY ARTS
PIETER COLLA
VICTORIA TULLMANN
met medewerking van:
IRENE BORGMAN
MONIQUE DE VRIJER
LIEKE WILLEMS

Ernie Ark



Ik heb erg veel plezier met mijn kippen en als ik mij even niet goed voel, maken zij mijn dag altijd weer goed.

Kortom, ik zou iedereen deze geweldige bestjes aanraden!

Koop een kip bij een fokker!

Mag ik hier even mijn frustratie kwijt?

Vorige week postte ik een filmpje van mijn zieke kippen door het toedoen van 2 nieuwe kippen die ik kocht bij de groothandel in dierbenodigdheden X. Helaas is er na een antibioticakuur alleen maar verslechtering van hun situatie. Vooral mijn haan heeft het hard te pakken. Ik ging dus vandaag opnieuw naar de DA en ben inmiddels meer dan €100 kwijt aan dierenartskosten en volgens de DA geen zekerheid dat de dieren het overleven.

Bij de winkel waar ik ze kocht hebben ze enkel de €20 van de kippen terugbetaald maar weigeren de dierenartskosten te betalen. Anderzijds geven ze wel toe dat ze me zieke dieren verkochten omdat een deel van hun andere kippen al in quarantaine zat voordat ik mijn kippen kocht. "Maar omdat de verantwoordelijke in de week dat ik ze kocht op verlof wat is het niet haar schuld".

Wat me dwars zit zijn niet de kosten voor de DA, maar wel dat ze willens en wetens zieke kippen verkopen en vervolgens geen verantwoordelijkheid nemen, maar je zelfs nog op een manier behandelen of dat je een vervelende zeurende klant bent. De toon waarop wordt gesproken en de manier waarop de klantenkaart terug in mijn hand werd gegooid...

Ik deed intussen al een mail naar het hoofdkantoor van X om toch ergens mijn verhaal te doen. Weet niet of het iets uithaalt, maar dit kan toch zomaar niet?

Nooit dieren kopen op plekken waar veel dieren bij elkaar komen en de voorraad snel gewisseld wordt.

Ga liever naar een goede fokker, die maar één of twee rassen heeft zitten. Dieren uit de handel kopen is vragen om problemen met ziektes.

Enkele reacties:

De 3 eerste waren gezond. Enkele maanden daarna had ik nog eens 2 hennen besteld. Ik kreeg te eerst te horen dat ze 1 niet konden leveren en de andere moest ik 2 weken later ophalen.

Als leek zette ik deze ook direkt bij mijn andere hennen en kort daarna zaten ze allemaal met snot.

1 van mijn eerste was niet genezen na een AB kuur van 10 dagen en moest nog eens een kuur hebben.

Gelukkig zijn die van mij er goed doorgekomen.

.....

Nooit kippen uit een winkel kopen, daar zit veel dierenleed achter met dit als resultaat. Ga naar een fokker of pluimveehouder. X is een goede winkel, maar ze zouden geen dieren mogen verkopen. Ik heb een paar jaar geleden ook al eens een klacht ingediend.

.....

Kippen van een groothandel zullen nooit met liefde voor het dier behandeld worden. Daar is het een product, dat geld moet opbrengen. Koop uw dieren bij een hobbykweker... En dan nog, garantie heb je eigenlijk nooit. Ik heb zondag 2 Kippen bijgekocht. Zag ik bij thuiskomst dat ze met veerluis zaten...



Wie goed doet, goed ontmoet... Toch?

Nou hier gaan we dan... Mijn haan geeft nu pas overlast. Mijn achterburen klagen dat 'ie teveel kraait overdag.

Het verhaal in het kort:

- Heb hem al ietsjes langer dan 1 jaar.
- Ben netjes aan alle deuren geweest om te vragen of ze er moeite mee zouden hebben.
- Nee, geen probleem mits hij er niet al om 4/5 uur uit gaat (ze gaan er pas rond 08:15 met automatische deurtje uit, mits de duiven of andere vogels en geluiden hem niet eerder wakker maken. Die beginnen al om 05:00, heb mijn haan 2x rond 7 uur gehoord).
- Heb alle burens netjes de tijd gegeven om het 1 maand uit te proberen en na die maand, als ik van niemand wat te horen zou krijgen, dat m'n haan zou blijven...
- Niemand meer aan de deur gehad.

Tot 1 maand geleden...

- Appje of ik wat aan die haan ging doen?
 - Brief gekregen met geklaag...
 - Zijn 3 klagende burens (blijkt een kliekje te zijn).
 - Hebben al eerder over andere burens geklaagd die honden hadden of dat iemand te veel lawaai maakte omdat die een overkapping aan z'n huis wou maken). Dat soort mensen ja...
 - Bewoners die hiervoor woonden hadden alleen kipjes (hetzelfde ras, alleen geen haan).
 - En ja eerlijk, als wij bezoek hebben laat 'ie overdag wat meer van zich horen. Maar écht niet aan een stuk door!!!
- Dat had ik écht wel begrepen en dan had ik hem spijtig genoeg weg moeten doen...



*Donders...
is het al 7 uur? Oei...*



Mijn dringende vraag:

Kunnen ze iets beginnen tegen mij? Of rustig achterover leunen en niks doen? Mijn naaste burens steunen mij en meerdere burens vinden het alleen maar gezellig en zeggen dat ik me er niks van aan moet trekken.

Reacties:

Ik zou me nergens druk over maken, ze hebben overdag last van hem, niet 's nachts. Overdag moet je leefgeluiden van je burens accepteren, zoals blaffende honden en ja ook een haan, spelende kinderen, noem maar op.

...

Zover ik weet moet je als hobbypluimveehouder ervoor zorgen dat de overlast zo beperkt mogelijk is. Dat doe je al. Dus niks van aantrekken, er zal geen enkele rechter eisen dat je een haan zou moeten wegdoen. Misschien af en toe een doosje eieren bij de klagers afgeven?

...

Wie goed doet, goed ontmoet... Toch?

Ga na of er een verordening geldt voor een woonwijk in de stad waar je woont. Als die uitwijst(zegt) geen haan... Dan sta je zwak. Zo niet dan hebben ze geen poot om op te staan. Zolang jij alles doet zodat hij voor 7 uur en na 22 uur niet hoorbaar is. Dan mag hij zijn leven bij zijn meiden slijten.

...

Kijk hoe het zit in je gemeente! Anderzijds is het natuurlijk ook zo dat je met ruzie in de buurt niets opschiet! Mensen zeuren overal over tegenwoordig en bemoeien zich continue met elkaar wat ze wel niet vinden allemaal.

...

Er wonen hier in mijn omgeving veel dieren: ezels, paarden, blaf-fende honden en verderop ook een haan (en ja, die hoor ik zelfs al om 04:00. Gelukkig reageert de mijne er niet op). Maar vindt het gewoon superflauw dat ze pas na 1 jaar erop terug komen.

...

Voor 't zelfde geld reageren ze op 't geluid van die andere haan en gooien het jou op je bordje, omdat ze niet weten dat er nog een andere haan in de buurt is.

...

Check echter wel ff wat je verhuurder erover zegt als je huurt... Als je een koopwoning hebt is het sowieso jammer maar helaas voor je burens.

...

Hihi, ik heb een koopwoning!

Ik vind het alleen zo triest dat ze opeens na 1 jaar pas komen!

...

Dan niks aan doen, jij hebt het netjes voor elkaar, dus jammer voor de burens... Kunnen ze 't niet waarderen dan verhuizen ze maar naar een plek waar geen hanen, honden etc zijn.

...

Naar Pluto? Is een liedje over!

Vaak is de oorzaak een heel andere, en de haan de aanleiding. Kijk ook eens in "Kippenvragen". Daarin wordt zeer uitgebreid ingegaan op haantjesoverlast, met tal van praktijkvoorbeelden, wat je kunt doen, adviezen en tips.

...

Waar wij wonen zijn veel vogels (mussen, meeuwen, kraaien, eksters). Om 5 uur 's ochtends beginnen ze al met zingen. Onze burens hadden laatst iemand over de vloer die zei dat 'ie gek werd van al het gekwetter de hele dag. Echt serieus! Wij hebben een hertenkamp midden in het centrum met kippen en hanen. Gaat de hele dag door. Op een gegeven moment hoor je het niet meer.

...


Mensen die zeuren over natuurlijke geluiden overdag zoeken vaak iets om te klagen.

Ik hoor liever een haan om 7 uur op zondagochtend dan burens een paar deuren verderop die weer eens wat te zagen, schuren of boren hebben.



KIPPEN...

De meest gestelde vragen over het houden van kippen



176 pagina's, gebonden, met
meer dan 500 afbeeldingen en foto's!

"KIPPEN... De meest gestelde vragen over het houden van kippen"

geeft een unieke kijk van binnenuit op de praktische wereld van kippenliefhebbers! Er wordt antwoord gegeven op vragen over problemen die telkens en telkens weer terugkomen. Mét de soms hilarische reacties van lezers daarop, en tal van tips, anecdotes en wetenswaardigheden.

En wat is er mooier als je antwoorden uit de praktijk krijgt?

"Wat zou ik nog meer aan zinvols over kippen kunnen schrijven? Met jullie vragen en schrijfsels kon dit boek worden gemaakt. Want steeds weer verschenen er nieuwe en interessante en terzake doende vragen en reacties daarop, die ik verzamelde" schrijft de auteur in zijn nawoord.

En daarmee maakte hij opnieuw een prachtboek, bomvol informatie!

Zie:

www.avicultura.eu

Wat is er nu mooier en nuttiger dan op vragen antwoorden te krijgen uit de praktijk?

Heeft u een vraag over het houden van kippen?

Die wordt in dit boek ongetwijfeld beantwoord!

Het boek bevat een bundeling van vragen en praktijkervaringen van kippenhouders over het 'hoe' en 'wat', met praktische antwoorden en adviezen uit de praktijk.

Informatie waarmee kippenhouders zélf problemen kunnen oplossen waar een ander al tegenaan liep!

Want... domme vragen zijn er niet!

Maar... domme antwoorden zijn er wel... Menigeen kakelt slechts naar beste weten, wat in dit boek ook gemakkelijk is om te lezen.

Geen ellenlange zoektocht meer op internet om het juiste antwoord te vinden op een vraag, die steeds opnieuw wordt gesteld!

Er werden honderden vragen verzameld van mensen die kippen willen gaan houden, en ook van degenen die al langer kippen hebben, en dagelijks tegen praktische problemen aanlopen. Soms gemakkelijk, soms bizar, andere die emotie en of regelrechte wanhoop weergeven.

"KIPPEN... De meest gestelde vragen over het houden van kippen"

is geschreven door Hans Ringnalda met medewerking van Wim Meijer en Guda Smet.

Vragen en antwoorden gaan vooral over het kraaien van hanen in een woonwijk, onderlinge agressiviteit, windeieren en eierpikken, voeding en drinken, wat een kip wel of niet mag eten, verenpikken en kanibalisme, hanen die je aanvallen, huisvesting, hoe je rode vogelmijt (bloedluis) effectief kunt bestrijden, bodembedekking in het nachthok en beplanting in de ren, wat je moet doen bij extreme kou of hitte, hoe je moet (laten) broeden, of je bij een kloek andere kuikens kunt zetten, op welke leeftijd kuikens naar buiten mogen, of een kloek met kuikens bij de andere kippen mag, hoe je kippen aan een vreemde kip kunt laten wennen enz.

Daar zijn adviezen en is commentaar aan toegevoegd.

Dit is dan ook met recht opnieuw een boek dóór, maar vooral vóór kippenliefhebbers!

De antwoorden met praktische informatie en adviezen zijn zeer leerzaam! Maar door de anecdotes en de reacties is het gewoon ook een heel leuk boek om te lezen!

Vooraf door zijn 'humor met een knipoog' is de hand van Ringnalda, als 'wandellende encyclopedie' in de kippenwereld, door het hele boek weer duidelijk te herkennen.

Kortom, wéér een 'must have', en:

wéér een regelrechte aanrader!

Verwaarloosde kippen in beslag genomen

Een inspecteur van de Landelijke Inspectiedienst Dierenbescherming (LID) heeft 41 kippen en 4 konijnen strafrechtelijk in beslag genomen. Dit nadat de eigenaar ongeschikte hokken inclusief dieren verplaatst had naar een andere locatie om zo de indruk te wekken aan een eerder opgelegde maatregel te voldoen.

De inspecteur is vorige maand, na een melding via meldpunt 144, voor het eerst op het adres in de gemeente Twenterand op bezoek geweest. Hij trof er toen kippen en konijnen aan, in ongeschikte huisvesting.

De dieren zaten in te kleine hokken of in kooien van draadgaas, zonder enige vorm van bodembedekking. Er was voor hen ook geen gelegenheid om hun natuurlijke gedrag te vertonen. Er is toen een bestuursrechtelijke maatregel opgelegd die de eigenaar verplichtte om de dieren op een goede manier te huisvesten. Bij bestuursrecht is het herstellen van de situatie het uitgangspunt en dus kreeg de eigenaar de kans om binnen bepaalde tijd zijn zaken op orde te maken.



Hercontrole en poging tot misleiding

Bij de hercontrole leek het erop dat de eigenaar de boodschap had begrepen. *"Een groot deel van de hokken en draadgazen kooien was verdwenen, waarbij de eigenaar aangaf dat hij de huisvesting had afgebroken en de dieren had verkocht of weggegeven aan particulieren en handelaars"*, vertelt de LID-inspecteur. Eind goed, al goed zou je denken, maar helaas.

Een nieuwe melding leidt de inspecteur naar een leegstaande varkensschuur in het buitengebied van de gemeente Twenterand. Daar treft hij tot zijn verbazing dezelfde hokken en kooien met dieren aan. *"De betrapte verdachte gaf meteen aan dat ontkennen geen zin had"*, laat de inspecteur weten.

Proces-verbaal tegen eigenaar

Uit deze poging tot misleiding blijkt dat de verdachte zijn tweede kans niet heeft benut. De dieren zijn strafrechtelijk in beslag genomen en overgebracht naar een opvanglocatie waar ze de juiste zorg krijgen. Tegen de eigenaar wordt proces-verbaal opgemaakt.

Dierenwelzijn: Einde van het kooitijdperk voor legkippen



De Europese Commissie wil kooien voor landbouwdieren verbieden

De Europese Commissie gaat in op de vraag van 1,4 miljoen Europeanen om kooien voor landbouwdieren te verbieden. Via het Europese burgerinitiatief "End the cage age" waren van 2018 tot 2020 handtekeningen ingezameld om zo'n verbod te vragen. De Commissie mikt op een geleidelijk verbod vanaf 2027.

*Door
Rob Heirbaut
VRT/NWS*

In 2018 begon het "End the cage age" burgerinitiatief van burgers die een verbod eisten van kooien voor landbouwdieren zoals legkippen, konijnen, eenden, ganzen enz.

Het was daarna wachten op het antwoord van de Europese Commissie, en dat kwam op 30 juni.

Tijdens een persconferentie kondigde Europees Commissaris voor Volksgezondheid en Voedselveiligheid Stella Kyriakides aan dat ze positief antwoordt op het burgerinitiatief.

De Commissie gaat een wetsvoorstel maken om kooien voor landbouwdieren te verbieden. Zo'n verbod is niet alleen goed voor het dierenwelzijn, maar ook voor de voedselkwaliteit, aldus de Kyriakides.

De Europese Commissie gaat nog een openbare raadpleging houden, en er komt ook nog een studie over de economische gevolgen van een verbod voor boeren. Dat zal moeten uitwijzen of er een overgangperiode nodig is, en hoelang die zal duren voor elke diersoort.

Eind 2023 wil de Europese Commissie met een wetsvoorstel komen, dat in 2027 in werking moet treden. Boeren zullen volgens de Commissie financiële steun kunnen krijgen voor de omschakeling van hun bedrijf.

Of dit ook gevolgen kan gaan hebben voor pluimveetoonstellingen is nog niet bekend.

Het is niet zo bekend, maar burgers kunnen de Europese Commissie via een Europees burgerinitiatief onder druk zetten om actie inzake een thema of situatie te ondernemen.

Zodra burgers erin slagen om minstens 1 miljoen handtekeningen in minstens 7 lidstaten te verzamelen, dan is de Europese Commissie verplicht te antwoorden op hun vraag.

Een plekje... of een kippenopvang?

Onafhankelijk van het jaargetijde zoeken mensen een plekje voor een kip. **Zoals deze:**

Dit is Tek, ze zoekt een nieuw thuis.

In het voorjaar zat Tek lekker te relaxen op een ei. Daar was ze blij mee. Op een kwade dag kroop er een kuiken uit het ei.

Tek was boos. Heel boos. En vermoordde het kleine spelbrekertje. Probleem opgelost volgens Tek.

Maar toen gingen haar zussen broeden. En die kregen 4 kleine rotzakjes. Tek haat ze. De 1e weken werden de kuikens goed beschermd en kon ze ze geen kwaad doen. Nu, 5 weken later zijn de kuikens groter maar nog steeds niet gewenst volgens Tek. Elke avond gaat ze voor het automatisch kippenluik zitten en sluit ze de rotzakjes vakkundig buiten. Helaas komt dan altijd spelbreker baas, zo'n overdreven kippenknuffelaar, de kuikens helpen. Pff.

Gelukkig gaat de baas binnenkort op vakantie en kan ze niet meer helpen. 1 nachtje gedwongen buiten slapen is voldoende voor de steenmarter om Tek haar probleem op te lossen. Tek kijkt uit naar de vakantie.

Ondertussen kijkt baas, ik dus, uit naar een nieuw huis voor Tek. Ze is dus echt heel leuk, en mooi en ook lief.

Voor mensen en kippen en honden. Niet voor kuikens. Tek zoekt een huis met vrije uitloop, dat heeft ze hier ook. Met een baas die snapt dat je kippen 's nachts in een veilig hok moet hebben waar geen vos, marter of rat binnen kan komen.

En een baas die niet schrikt van een tamme kip die gewoon bij je naar binnen komt wandelen via de keukendeur. Wie heeft er een leuk huis voor Tek? Mocht het niet klikken met de andere kippen dan mag ze teruggebracht.

Tek is nu 1.5 jaar oud en woont in Apeldoorn.



Kippen in de opvang!

Het vakantieseizoen... Ook voor kippen!

Het gezin 'moet' op vakantie.

Maar wie zorgt er dan voor de kippen?

Steeds weer en meer worden er kippen gedumpt.

Niet alleen haantjes, maar ook hennetjes.

Waarom laten mensen eieren uitbroeden, als ze weten dat ze de kuikens niet kunnen houden?

Het aantal kippen in de opvang loopt overal in het land weer erg op.

Zoals dit bericht aantoont:

Wie heeft er voor deze dames en mooi plekje om te scharrelen? Neem contact met ons op via de mail voor meer informatie.

Info@defugelhelling.nl



Beloning uitgeloofd voor opsporing kippendumper!


BELONING VAN 250 EURO VOOR TIP DIE NAAR LIMBURGSE KIPPENDUMPER LEIDT!

In het bos tussen Montfort en Echt bij Sint Joost in Limburg heeft een wandelaar afgelopen vrijdag 25 juni een groep van 40 gedumpte witte, bruine en zwarte legkippen ontdekt. Een paar van de gedumpte dieren waren inmiddels al gedood door een roofdier. De kippen zijn gedeeltelijk kaal en hebben een rafelig verenkleed, wat wil zeggen dat hun huisvesting te wensen over liet.

Wandelaar en dierenvriend Els nam toen zij de kippen ontdekte direct voor hulp contact op met stichting Red een Legkip en bleef intussen bij de kippen. De mensen van de opvangen van Red een Legkip in Lanaken en Gangelt (Dierenopvang Savannah) reden gelijk naar de plek des onheils om de dieren te redden. Het werd echter al snel duidelijk dat het onmogelijk was om overdag alle kippen in het bos te vangen en dat het nodig was om in de avond bij donker terug te keren. Diezelfde avond lukte het hen om alle nog levende kippen, in totaal 38, in veiligheid te brengen. Red een Legkip is nu op zoek naar meer informatie over de persoon die deze kippen gedumpt heeft zodat zij aangifte kan doen.

Het dumpen van dieren is strafbaar en veroorzaakt veel dierenleed, om die reden looft Red een Legkip een beloning uit van 250 euro voor de tip die naar de dader leidt. Tips kunnen doorgegeven worden via redleenlegkip@hotmail.com.

Het dumpen van dieren is strafbaar, maar buiten dat, zo ga je toch niet met je dieren om? Als mensen een hond in het bos dumpen voor de vakantie vinden we dit ook niet oké, dit geldt voor kippen



natuurlijk net zo goed. Wij weten dat er helaas veel mensen zijn die telkens na anderhalf jaar nieuwe legkippen nemen en dan moeten de iets oudere kippen het veld ruimen. Alleen maar omdat ze iets minder eieren gaan leggen. Dan worden ze als dank voor al die eieren die ze gelegd hebben gedood of gedumpt in een bos. Red een Legkip is van mening dat als je een dier neemt je ook de verantwoordelijkheid daarvoor hebt en het dier een goed leven dient te geven. Ook als het je wat minder uitkomt. Mensen die zo wreed met dieren omgaan, en ze als oud vuil dumpen of doden zouden een houdverbod dienen te krijgen.

*Door
Red een Legkip*



De politie in Den Helder is op zoek naar diegene die twee hanen heeft gedumpt in een groenbak. Omdat medewerkers van de HVC in de groenbak keken vóórdat deze in de vuilniswagen werd geleegd, konden de hanen worden gered. De hanen zijn echter ernstig verzwakt.

Geef haantjes een kans!

*Als haantjes geen optie is...
waarom dan eieren uitbroeden?*

Een paar jaar geleden ben ik op kleine schaal Zijdehoenders gaan fokken. In eerste instantie natuurbroed, enkele nestjes per jaar en ben later overgegaan op het broeden in de broedmachine. Ik kreeg veel verzoeken voor hennenkuikeus en heb een wachtlijst die elk jaar overvol is.

Het feit dat men wel hennen en geen hanen wil hebben is te begrijpen, maar gaf wel een enorm probleem, aangezien het percentage hanen theoretisch 50% is, maar op gemiddeld 60% ligt bij elk broedsel.

Ik bleef met heel veel haantjes zitten waarvoor ik zeer moeilijk een ander huis kon vinden.

In juni 2020 was ik er klaar mee, ik wilde ervoor zorgen dat niet alleen mijn haantjes maar alle haantjes een kans zouden krijgen op een goed en lang leven. Maar hoe? De enige mogelijkheid om haantjes te herplaatsen was om vraag en aanbod bij elkaar te brengen.

En daar ben ik mee aan de gang gegaan.

De Facebookgroep 'Geef haantjes een kans! NL en BE' maakte ik aan en heb mijn eigen haantjes daarop geplaatst.

Ik ben actief begonnen om de haantjesgroep te promoten in diverse Facebook-kippengroepen.

Dat had een verrassend resultaat!

De leden stroomden binnen en er werden direct al veel haantjes aangeboden, en ook herplaatst.



*Door
Marion Blom
Dutch Silkie Paradise*

Een bericht:

Ik ben zo trots op mijn kipjes. Ze zijn na één week al handtam en ze hebben zulke mooie kleuren. Maar we kunnen ze helaas niet allemaal houden, een aantal zoeken nog een gouden huisje.



(Foto: Marie Mertens).



(Foto: John Vening).

Geef haantjes een kans!

Geef
haantjes
een kans



Dit is Henk uit Enkhuizen.

Henk is een enthousiast jong haantje met sterallures.

Hij is van mening dat hij vroeg of laat het songfestival gaat winnen. Of zijn omgeving daar ook zo over denkt valt te betwisten... Misschien is er wel iemand die zijn gezellige aanwezigheid op prijs kan stellen?

Wat doe ik best met mijn haantjes? Ik ben helemaal nieuw in het houden van kipjes. Heb zes kuikens van midden maart (ongesekst) en ondertussen denk ik dat er 3 haantjes zijn en 3 hennetjes.

Zolang alles vredevol is mogen ze allemaal blijven, maar vandaag is 1 van de haantjes een ander beginnen aan te vallen. Ze vechten en schreeuwen. Ik liet ze even doen en dacht het stopt wel direct...

Maar niet dus. De ene bleef aanvallen, de andere vocht terug, maar het is 30 graden en ze waren maar aan het hijgen en aan het krijsen.

Ik heb de aanvallende even apart gezet, na een tijdje teruggezet.

Weer hetzelfde. Nu heb ik de aanvaller weer apart gezet. Ik wil op termijn de aanvallende haan wegdoen (is lief voor mij en lief voor de kippen en tot gisteren ook voor het andere haantje), maar die die wordt aangevallen is altijd mijn lievelingskuikentje geweest. Wat doe ik nu best? Wat zouden jullie doen? Nog even wachten en aanzien of toch al een andere thuis zoeken voor de aanvaller... En als dat niet lukt?

Geef haantjes een kans!



Het zou zo een tafereel uit de Bijbel kunnen zijn... Hoe anders is de werkelijkheid...

Op dit moment deze groep bijna 1.600 leden en daar ben ik heel trots op!

Maar het is een illusie te denken dat alle haantjes die in deze groep aangeboden worden een goed huis zullen vinden en ik schat dat slechts zo'n 25% van de hanen daadwerkelijk herplaatst wordt.

Dagelijks worden er weer nieuwe hanen in de groep geplaatst maar het aantal mensen wat daadwerkelijk een haantje zoekt is vrij klein.

Daar komt ook nog bij als extra hobbel in de weg dat het heel lastig is om vraag en aanbod bij elkaar te brengen.

Tegenwoordig hoor en zie je zoveel berichten over hanen die gedumpt worden, wat ik diep triest vind!



Twee lieve krielhaantjes uit Sliedrecht, de broertjes Pablo en Prince (Foto: Noeh Zakhariou).

Geef haantjes een kans!

Ook haantjes zijn levende wezentjes die verzorging en liefde nodig hebben en niet voor oud vuil gedumpt mogen worden.



(Foto: Corwin Stam).

Ik wil daarom ook benadrukken dat het echt ontzettend leuk is om een natuurbroed nestje te 'nemen', maar denk goed na wat je doet! Je zet misschien per nestje 5 kuikens op de wereld, waarvan van de 5 kuikens er 3 haan blijken te zijn.

Vaak wonen mensen midden in een woonwijk en dat geeft op den duur weer problemen met de buren.

Want als de haantjes gaan kraaien..... dan moeten die met spoed weg.

*Leuk nieuws!
Er zijn 7 kuikentjes uitgekomen van de 9 eitjes.
Zó gezellig en lief!
Ik kan ze alleen niet houden, want ik heb al 6 kippen.
Mocht er iemand interesse hebben...*

Met dit alles in het achterhoofd zijn wij ook in juni 2020 van start gegaan met het seksen van eieren (In-Ovo) om ervoor te zorgen dat er geen ongewenste haantjes meer geboren worden.

(Zie De KippenLiefhebber nummer 1).

Wij hebben het In-Ovo seksen inmiddels goed onder de knie en willen het d.m.v. workshops aan iedereen die dat graag wil gaan leren.

Door alle coronaregels van de afgelopen 1,5 jaar was het onmogelijk om van start te gaan met de workshops, maar we hopen in de komende maanden de eerste te gaan geven.

Mensen, denk goed na voordat je begint aan het uitbroeden van eitjes!!!

De haantjes zijn uiteindelijk altijd de dupe!!!



*De realiteit voor duizenden haantjes die geen nieuw thuis vinden...
Als ze al niet in honden- en kattevoer worden verwerkt...
Maar ze waren als kuiken zo lief en tam...
en zó leuk voor de kinderen...*

En wat moet je met klerelijers?


Lieve haantjes een plekje trachten te geven is goed. Maar je hebt ook klerelijers, die je kinderen of jezelf aanvallen als je maar een poot in de ren zet:

Wat kan ik doen aan een agressieve haan? Hij was vroeger lief, maar nu valt hij iedereen die in de ren komt aan. Ook is hij niet lief naar de hennen toe. Hij doet geen lief dansje ofzo maar jaagt ze op, rent ze achterna, trekt aan de pluimen en probeert er dan op te kruipen. Hij is nu een maand of 8. Kan dit zijn omdat er te weinig hennen zijn? Of is dit gewoon een slecht karakter?

Slechte karakters vererven!

Dit is gewoon een klerelijer!

***Die wil echt niemand hebben!
Maar wat doe je er dan mee?***



(Foto: Ronny De Bruyn).

Net als onze voorouders, die pluimvee niet als knuffeldieren, maar voor het nut hielden! Waar koopt u uw kipfilet? In de supermarkt... En wat voor leven hebben die gehad? En hoe gezond is dat vlees eigenlijk?

Een eigen haantje slachten betekent, dat u uiterst gezond vlees heeft!

Het houdt ook vaak in om een drempel over te stappen.

Emoties opzij te zetten. De eerste keer is vervelend, maar het 'went'.

Een relaas:

Vandaag voor de eerste keer een eigen dier geslacht.

Een kwaai autoritaire haan...

Onze kippen lopen vrij in de tuin en het bos en gaan 's avonds op stok in een afgesloten ren. Ze krijgen opfokmeel en granen.

Verder pikken ze er lustig op los in onze tuin (2000m²).

Het slachten verliep goed...

Op voorhand had ik me wat ingelezen en afgekeken. We hadden 't meeste angst voor het emotionele van "een dier doden".

Maar we zijn niet hypocriet, een supermarktkip is ook door iemand geslacht... Als we daar mee zouden worstelen moeten we stoppen om vlees te consumeren. De haan had bij ons een ereleven...

We zijn nog wel een beetje leek in het schoonmaken van zulk een dier. De buitenkant viel goed mee, maar de ingewanden was toch een gedoe. Waar insnijden, waar op letten... We hebben gal en darm gemeden om geen vervuiling van het vlees te krijgen.

We hebben wel gemerkt dat onze haan door z'n goede leven iets meer vet had dan een supermarktkip.

Hoe krijg je halfwasjes in het nachthok?

Regelmatig zie ik berichten, dat halfwasjes 's avonds hun hok niet in willen of het trappetje naar het nachthok niet oplopen. Het eerste gebeurde bij mij ook.

Een paar avonden het hele koppel in de schemering pakken en in het hok zetten. Dat vond ik niet zo'n goede gewoonte. Nu heb ik voor de opgroeiende jeugd van die waaibomen-hokjes in overdekte tuinserres.

En ik kwam op het idee om het dak erachter te zetten.

En waarachtig, de eerste avond al zat het hele stel er in.

Ik vroeg me af waarom.



Wellicht dat licht de reden is. Buiten is het schemerig, maar het hok donker. Met het dak eraf is het hok licht.

En als het dak er niet af kan, helpt wellicht een lamp.

Het proberen waard toch? Bij mij werkte het subliem.

Hier hadden ze het traplopen binnen een dag door.

Met hulp van wat gedroogde meelwormpjes rond bedtijd. Nu zijn ze sneller boven, dan dat ik meelwormpjes in het nachthok kan leggen.

Wat is natuurbroed? Alles maar aan laten rotzooien?

Wanneer een hen broeds wordt, schakelen hormonen het leggen uit. "Natuurbroed" betekent dus een 'eigen' nest eieren waar door andere hennen geen nieuwe eieren bij kunnen worden gelegd. Mereltjes enz zitten ook alleen op een eigen nest, met eigen eitjes. Net zoals andere vogels, tenzij er een koekoek in de buurt is... Een broedse hen dient met een eigen nest apart te worden gezet. Met tegelijk de te bebroeden eitjes eronder!

De term 'natuurbroed' wordt vaak ten onrechte gebruikt.

Vooraf om meerdere hennen die tegelijk broeden, een 'naam' te geven. Het heeft niets met natuurbroed te maken! In feite is het 'Gods water over Gods akker laten vloeien', de 'boel' maar aan laten rommelen en maar zien wat ervan terecht komt. Als andere hennen eieren bijleggen is het ontwikkelingsstadium in de eieren zeer verschillend. Meerdere broedse hennen pikken elkaars eieren, dan ligt er eentje koud, dan een andere. Het uitkomstpercentage daalt drastisch. Als de eerste eieren zijn uitgekomen gaat een kloek met de kuikens op de loop, en laat de andere eieren, die wellicht wat later uit zouden moeten komen, voor wat ze zijn! Dat 'moeten' de andere maar doen, als die ook niet met de kuikens op de loop gaan.



(Foto: Miranda Fontijne).

Een oude boerenwijsheid:
Met meerdere broedse hennen op een nest, komt er geen donder van terecht...

“Natuurbroedjes”...

Er moet mij toch iets van mijn hart.....

Ik zie zeer regelmatig “natuurbroedjes” voorbijkomen, met foto’s van eieren die al langere tijd aangepikt zijn en waarvan gedacht wordt dat het uitkomen te lang duurt.

De hen wordt dan meerdere keren van het nest geplukt zodat de voortgang van het uitkomen kan worden bekeken.

Helaas kan dit hele nare gevolgen hebben voor de kuikens.

Een kuiken pikt het ei aan en het kan zo maar 24 uur duren voordat het kuiken eruit komt, vaak eerder maar het kan soms ook iets langer duren.

Moeder zorgt ervoor dat de luchtvochtigheid op pijl wordt gehouden en het vlies van de aangepikte eitjes niet uitdroogt, zodat de kuikens makkelijk uit kunnen breken.

Een paar keer per dag moeder van het nest plukken kan er voor zorgen dat het vlies uitdroogt en de kuikens moeilijk(er) of helemaal niet uit het ei kunnen komen, zelfs gezonde kuikens kunnen dan dood gaan in het ei.

Moeder gaat zelf de laatste paar dagen ook (vrijwel) niet meer van het nest. Schouw de eieren voor het laatst op dag 18 en laat ze dan met rust en moeder ook.

Zet eten en drinken bij haar neer zodat ze niet van het nest af hoeft.

En heb geduld, geduld, geduld!!!!

Goede, sterke, gezonde kuikens komen op eigen kracht uit het ei.


De zwakkere kuikens zullen waarschijnlijk niet uitkomen.

Dat hoort erbij, zo regelt de natuur dat alleen de sterke dieren overleven.



Peuter geen eieren open, laat de natuur haar gang gaan!

*Door
Marion Blom*



Natuurbroed...

Kuikens uitpellen is poging tot doodslag!

De ontwikkeling van een kuiken in een ei is een ingewikkeld natuurlijk proces. Een kuiken ligt netjes opgevouwen in een ei, totdat het vol-groeid is, de dooier in de buikholte is opgenomen en het begint met de eischaal kapot te pikken. Eerst pikt het een gat in de luchtkamer.

Voor het eerst lucht! En zelf ademen!

Daarna draait het zich voortdurend en pikt een cirkel in de eischaal. Het is dus niet als het koken van een ei: met 5 minuten nog wat zacht, met 6 minuten hard.

Een gekookt ei pel je, maar een bebroed ei NIET!

Blijf er dan ook met je handen vanaf!

Alleen als het kuiken een rondje heeft gepikt, en het eivlies taai en droog is, waardoor het zich niet naar buiten kan drukken, ALLEEN DAN kun je voorzichtig het kapje losmaken. Niet verder pellen! Een kuiken moet op eigen kracht uit het ei kunnen komen.

Toch menen sommigen, dat ze het kuiken moeten 'helpen'. Dat 'helpen' gebeurt vrijwel altijd als het kuiken nog niet klaar is, en de dooier nog niet volledig in de buik is opgenomen. **Dat 'helpen' betekent in feite een poging tot doodslag!**

Het meest graverende wat ik ooit tegenkwam: *Ondertussen heb ik 4 kuikens van 3 dagen oud. Van-daag uit nieuwsgierigheid toch de andere eitjes zacht-jes open gedaan. Twee kuikens die leefden eruit ge-haald. Ze zijn volgroeid en leven. Hun bekje gaat en ik zie ze ademen. Moet die gele bol die er nog aan vast-hangt eraan blijven? Ik heb ze in een kartonnen doos gezet in m'n chauffagehok met ongeveer 30 graden. Zou ik ze daar laten? En afwachten?*

Tja... Die 'gele bol'...

Dat is de dooier, die bij volgroeide kuikens, vóór én tijdens het uitkomen, in de buik wordt opgenomen. Onvolgroeide kuikens die worden uitgepeld hebben de dooier nog niet (of nog niet volledig) opgenomen en zijn ten dode opgeschreven...



Een kuiken dat niet zelf uit het ei kan komen heeft vaak afwijkingen. Een onvolgroeide schedel, kromme pootjes etc.

In De KippenLiefhebber nummer 8 is dat beschreven.

Als je tóch helpt is het 'resultaat' vaak navenant.

Anne van Veghel fotografeerde een dier met skeletafwijkingen, ook de hals was stijf en krom. Een kuiken was 'geholpen'...



(Foto: Petra Donkers).



Een niet opgenomen dooier gaat ontsteken en het kuiken sterft.

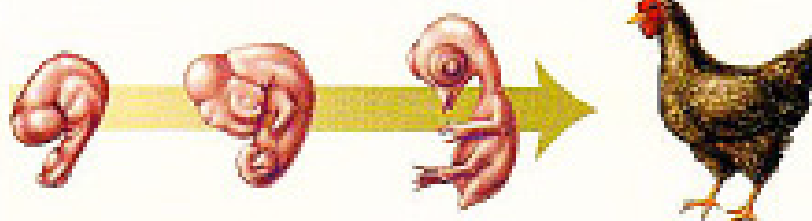
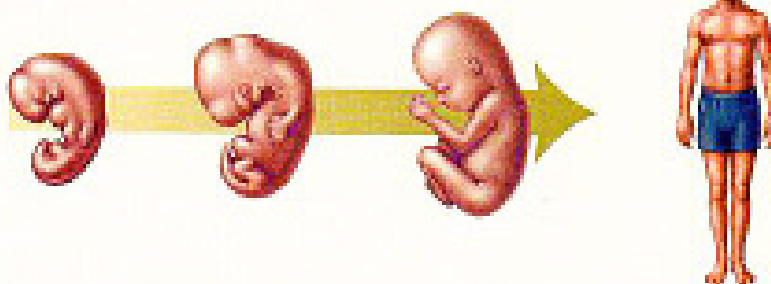


De natuur houdt u in het oog...!



*Kijkt u eens goed naar
deze bijzondere foto...
Een mooi bospad toch?*

*Of...
houdt moeder natuur u
in het oog?*



*Men zegt, dat baasjes op
hun huisdier gaan lijken.
Maar grote uiterlijke
verschillen zijn dan toch
nog wel te zien.
Maar als ontwikkelend
embryo is dat toch
anders...*

Onderschat de natuur en bloedluizen niet!

De natuur betekent leven en overleven!

Met alle gevaren.


Voor kippen zijn dat niet alleen virussen en bacteriën die ziekten en aandoeningen veroorzaken, maar ook uitwendige parasieten...

Een bericht:

Even een tip! Om niet te grappen over luizen bij kippen! Ik heb zo een van m'n duurste kipjes verloren! Waardoor? Doordat iemand me zei dat luizen bij kippen normaal zijn...

Daarop werd gereageerd:

Ze worden letterlijk leeggezogen... ik heb het ook hardleers moeten onder- vinden. Ik wist het niet als beginnende kippenhouder. Je hebt waarschijnlijk nog andere kippen, zet ze niet meer in het hok, zelfs vanavond niet, de ene na de andere zal sneuvelen.



(Foto: Lachesis Muta).

....

Zelfs al is het jouw goedkoopste kip, elk dierenleed is er eentje teveel. Doch niet de schuld bij anderen leggen, enkel jij bent verantwoordelijk voor de dieren die je aankocht.

Eerst lezen en informatie opzoeken over wat dieren (die je wilt houden) nodig hebben en waar je zeker op moet letten.

Daarna pas de dieren aanschaffen.

...

Niemand doet dit met opzet. Vaak is het onwetendheid en het vertrouwen op advies van verkeerde bronnen. Je denkt dat je het goed doet, want de persoon die het advies gaf zal het wel weten. Daarna blijkt pas hoe fout het was. Al doende leert men.

Luizen bij kippen zijn zeker NIET normaal!

Bloedluizen zijn een ware plaag. Het gevaar voor kippen wordt enorm onderschat. De eitjes komen massaal uit zodra zoals nu de temperatuur weer hoger wordt. Bloedluizen zijn meedogenloze sluipmoordenaars! Door een grote uitbraak kan een kip in enkele nachten compleet leeg worden gezogen! Kippen die wat gaan sukkelen, broedende kloeken die dood op het nest zitten, half-wasjes die plotseling dood gaan, kippen die hun nachthok niet in willen...

Is je hok bloedluis-vrij? Ben je er eindelijk vanaf?

Vergeet het maar! Ken de levenscyclus van de krenten!

Bloedluizen zitten vaak meters buiten je hok, en komen 's nachts op visite! .

Voor de bestrijding zijn er tal van middelen.

Chemische, maar ook biologische!

Wat kun je en wat moet je doen?

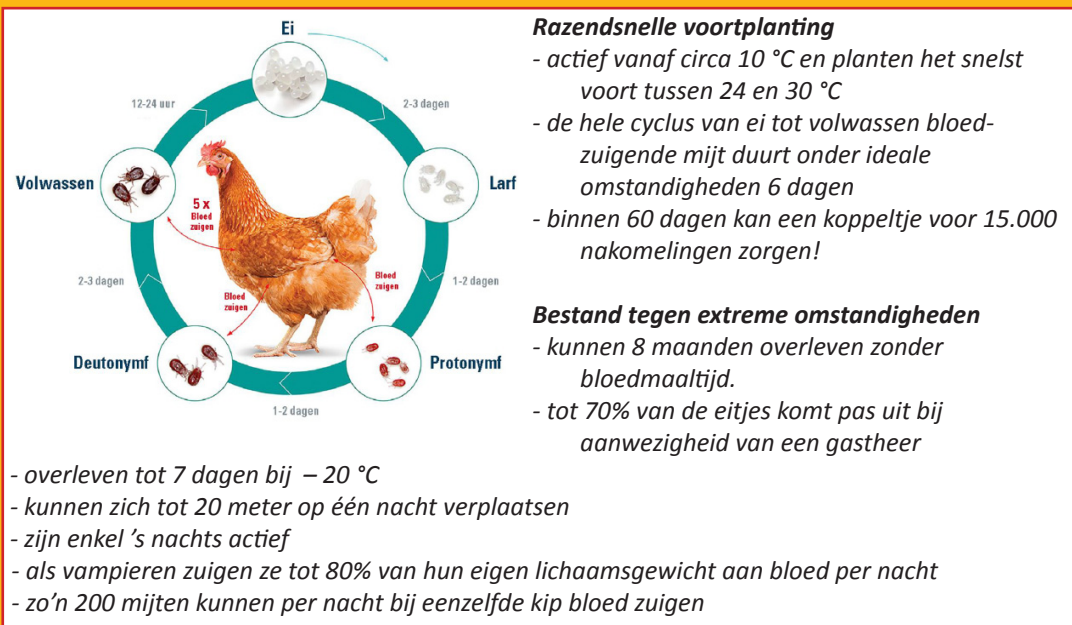
En in welke volgorde?

Heeft er iemand ervaring met het uitroeien?

Ik heb roofof mijten, sprays, poeders, tabaksstelen enz gebruikt, maar krijg de bloedluizen niet weg...

Onderschat de natuur en bloedluizen niet!

Belangrijk is, om de levenscyclus van bloedluizen te kennen. Dan weet je ook wat in jouw situatie de beste oplossing van bestrijding is.



*Bloedluis in het nachthok!
Nu is de bodem van onze ren al een tijdje bedekt met boomschorsnippers...
Zit de bloedluis daar nu ook in?
Want dat wordt lastig dan.*

Bloedluis verstopt zich overal, in elke kier, onder bakjes, stenen...!



Op internet zijn om bloedluis te bestrijden tal van adviezen te vinden. Vaak goed, soms ook niet, en soms zelfs helemaal fout.



Gebruik geen hogedrukspuit!

Daarmee verspreid je ze alleen maar!

De een zweert bij dit, de ander bij dat. Tabaksstelen, varens, boerenwormkruid, knoflook in het drinkwater... van alles komt voorbij.

Zowel in "**KIPPEN... De meestgestelde vragen over het houden van kippen**" als in het "**Kippenziektenboek**" zijn die bestrijdingsmiddelen op een rijtje gezet, waarvan de werking door wetenschappelijk onderzoek is bewezen. Zowel chemische bestrijding als biologische staat uitgebreid beschreven. Mét hun werking.

Lees u in, voordat u plotseling dode dieren heeft en met de handen (en de bloedluizen) in uw haar zit!



Slangen bij je hok... Brrr... Of?

Slangen...

De meeste mensen zijn nog banger voor slangen dan voor muizen of ratten...

In Nederland komen alleen ringslangen, gladde slangen en adders voor.

Een ringslang is in feite een waterslang en voor de mens volstrekt ongevaarlijk. Ze zijn goed te onderscheiden door de koptekening. Ringslangen komen meer voor. Op nattere plaatsen of waar een humus- of composthoop is. Hou de ringslangen in ere!

Ook ik zag er plotseling eentje 's avonds bij m'n kippenhok.
Ik vroeg me af wat die daar deed...



Plotseling daagde het mij: hij/zij was er om muizen te vangen!

Ik observeerde hem/haar een paar weken. Uiteindelijk was hij/zij zo dik, en werd 'ie door een buizerd gepakt.

Ziet u een ringslang?
Hou hem in ere!



Adder.



Jonge ringslang.



Wat van ver komt is lekker... Tenzij het stinkt!

Velen willen iets 'bijzonders'.

En van wat van ver komt is lekker...

Een aanbod voor eieren is dan aantrekkelijk...

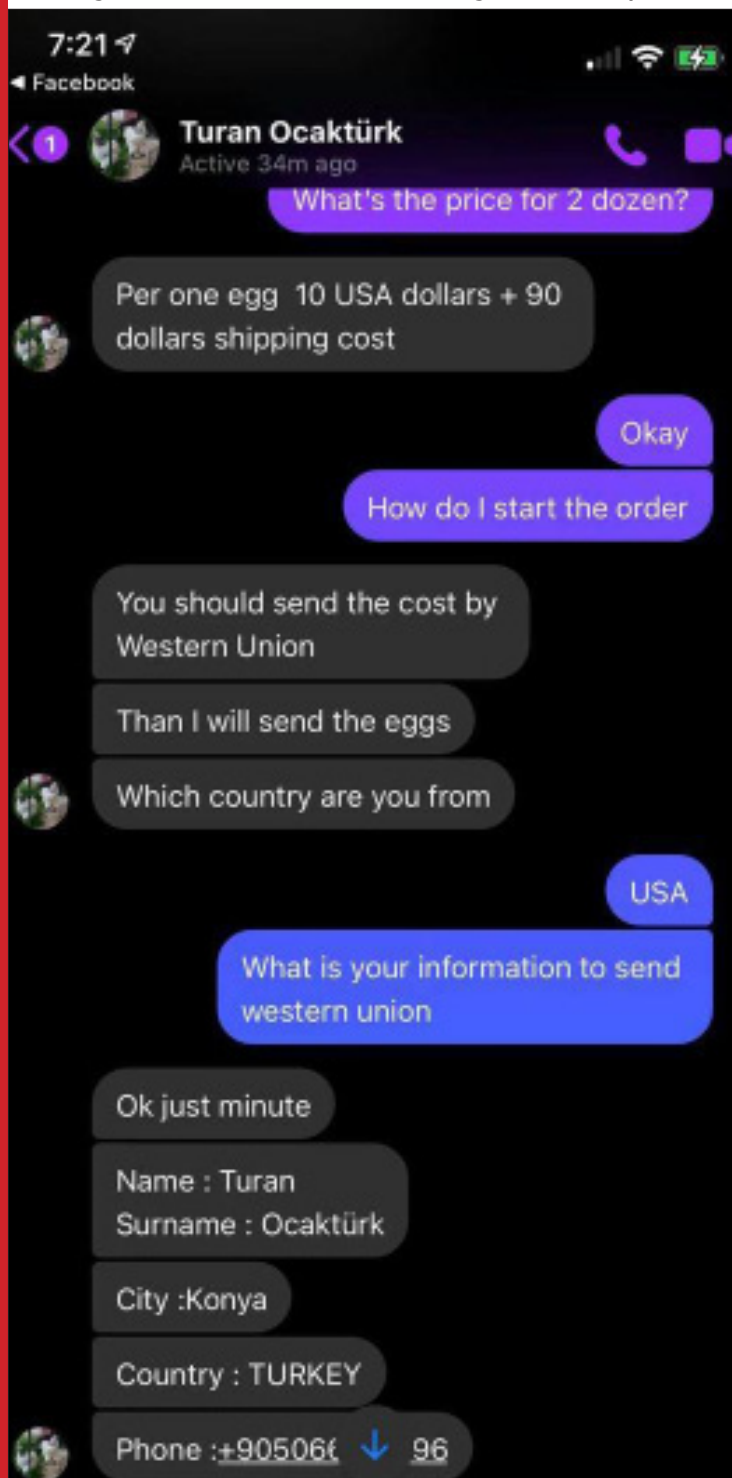
Met name uit Turkije en Aziatische landen worden eieren van zeldzame rassen aangeboden. Maar:

Verifieer de verkoper! En wees voorzichtig!

Ook hier worden helaas (te)velen in de luren gelegd!

Zoals Turan Ocaktürk doet, die al duizenden kopers en gezinnen oplichtte! U betaalt vooraf...

En hij verstuurt eieren die hij in de supermarkt koopt...



Als u al eieren krijgt...

Want op de papieren staat 'voedsel' als inhoud van de zending omschreven...

Met opzet?

Want de douane laat dat niet toe...

en u kunt naar de betaalde eieren fluiten...

En geld terug?

Nooit van gehoord...

Opgelicht in de kippenwereld

Niet alleen in het buitenland, maar ook in Nederland en België hebben we te maken met oplichters!
In De KippenLiefhebber nummer 4 besteedden we er al aandacht aan!



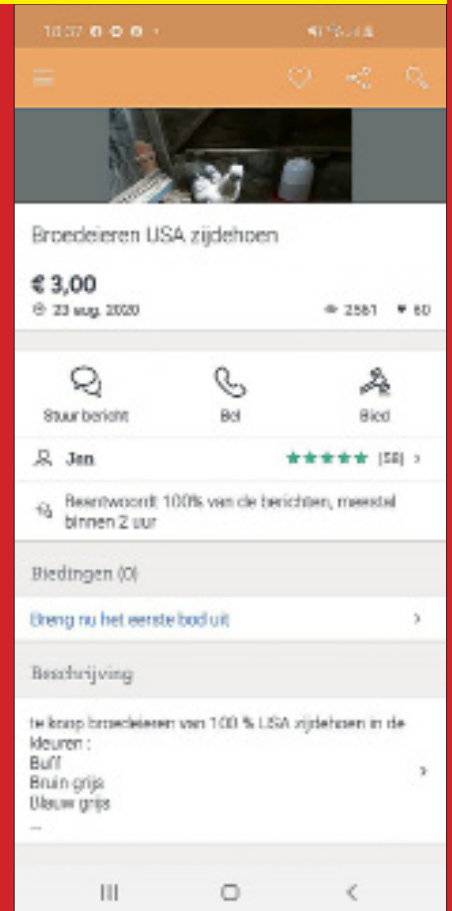
Inmiddels is er een speciale facebookpagina:
"Opgelicht in de Kippenwereld".

Net als criminelen met phishingberichten worden ook oplichters vindingrijker. Met name aan ene Jan. Want wat blijkt?
Deze ellendeling probeert het nu weer op een andere manier! Hoewel z'n account al 10 jaar oud is doet hij zich voor als een 15-jarige en probeert hij bij fokkers en liefhebbers eieren los te peuteren.

Maar niet alleen eieren probeert hij in handen te krijgen, maar ook dieren:

Hallo [redacted] heeft u ook een koppel eenden voor mij ik ben 15 jaar oud en ben een pluimvee liefhebber en zoek nog een koppeltje eenden soort maakt niet uit.

Trap er niet in!




Kippendieven


Steeds vaker worden er kippen gestolen!

Zomaar twee berichtjes.

De politie heeft onlangs een 29-jarige kippendief uit Monnickendam aangehouden. De man had meerdere kippen van een erf in Purmerend gestolen. De eigenaar van de kippen camerabewaking had op zijn erf, was het voor agenten niet moeilijk om zowel het kenteken als de verdachte te achterhalen. Hoe handig zijn dan camera's nietwaar? De drie kippen werden bij de verdachte thuis aangetroffen. Agenten hebben de kippen in beslag genomen en de 29-jarige verdachte aangehouden. De kippen werden met de politieauto thuisgebracht.





Een gestolen kip comfortabel op de achterbank van een politie-auto.



Het is toch om te janken, vanmorgen om 5.40u zijn er kippen uit het hok aan de Haaswijkweg West in Dordrecht gestolen door deze man. Wie kent of herkent deze man?

**Wees alert!
Hang camera's in je hok!**

In De KippenLiefhebber nummer 3 en 5 is uitgebreid ingegaan op camera-beveiliging, en waar u op moet letten.



Overpeinzingen van Jan Eenvoud

Gezien vanuit kippenoogjes

Ik zit rustig in m'n hokje.

Mijn baasje is zeer tevreden over mij.

Kijk, daar komt nog een kippenliefhebber aangelopen en hij spreekt mijn baasje aan. Na wat heen en weer gepraat, vraagt hij, van wie bent u er een?

O, zegt mijn baasje, ik ben de zoon van Kees Eenvoud en we wonen aan de Gewoonweg 1 te Simpeldam.

Ik zelf heet Jan Eenvoud.

Als ik ze hoor praten, denk ik na over mijzelf, ja, ik weet het alweer. Mijn vader is die grote Duitse haan uit hok zes.

Zijn familie ken ik niet, dus weet ik ook niet of ik van adel ben.

Mijn vel is blauw, maar mijn bloed niet, dat is rood, dus twijfel ik soms een beetje. Mijn moeder zit in hok vier met mijn tante.

Zij is een hele mooie grote statige hen.

Een paar ooms zitten vooraan in hok een en twee, ieder apart want anders maken ze ruzie.

En dat zal ook wel zo blijven, want er is geen RIAGG voor dieren.

De familie van mijn moeder ken ik wel!

Thuis zit ik met mijn zusjes in het zelfde hok, erg gezellig.

Mijn broertjes moesten al snel ieder apart in een ander hokje, want ze maakten altijd ruzie, net als mijn ooms, stom hé.

De baas is erg dol op ons en geeft ons veel extra.


Het groen tussen de tegels op het pad brengt hij regelmatig mee voor ons. Hij zorgt ook steeds voor een schoon hok en als we

gaan logeren wast hij ons. Want op een show wordt gekeken hoe mooi we zijn.

Elke dag geeft hij ons vers drinkwater en voldoende voer. Maar dit was de laatste keer dat ik ging logeren, want nu gaan een paar zusjes en een broertje van mij logeren de volgende keer. Ik ga, als ik terug kom, bij opa wonen heb ik gehoord!

Wat een fijne baas is die Jan Eenvoud.

Door
Jan Eenvoud



Kip van de Maand

Hoi!!!

Wij zijn Tina en Lola, twee niet te geloven zo knappe Pavlov-haantjes die begin februari het levenslicht zagen en sindsdien in Baarle-Nassau wonen.

Aan onze namen hoor je wel dat de lichte hoop er was dat wij eieren in plaats van kukels zouden produceren, maar wij doen natuurlijk lekker onze eigen zin!!

Nu lopen er op ons landgoed twee onweerstaanbare chickies rond en wij zijn niet te beroerd om hen lekker up close and personal te laten blijken dat wij hartstikke lustig zijn! Dat dat geen rust brengt in onze tribe, deert ons helemaal niks!

Maar nou komt het, van hogerhand is ons meegedeeld dat de situatie onhoudbaar is. Zeker nu ons kleine nichtje Sonja óók zachtjes begint te kuke-len... Hebben wij weer! Er is door ons management een herbestemmingsplan opgesteld.

In ieder geval Lola (de achterste en bovendien meest hitsige van ons twee) zal moeten verhuizen naar een plek met meer chickies om zijn genen kwistig rond te kunnen strooien. Het management is kennelijk tot dit besluit gekomen na uitgebreide dossieropbouw. Lola's karakter wordt omschreven als eager, feisty en overactive. Wij zijn niet zo van die hippe Engelse termen en zouden het zelf gewoon hyperactief maar lief willen noemen.

We zouden het zelf daarom gewoon om willen draaien: Lola's LinkedIn profiel staat vanaf nu op 'open voor aanbiedingen'. Op zoek naar een geschikter management dat wat temperament kan waarderen en bovendien beschikt over een flinke schare chickies waarover ik de lead kan nemen. Bring it on!!!!

Ben jij die manager die Lola kan handelen? Laat het weten? Kun je ons beide aan? Dat kan in overleg ook! De onderhandelingen laten we graag over aan ons management, dan kunnen wij ons weer even op die twee lekkere chickies richten (maar damn, die dames worden met de dag chagrijniger..).

(Foto en tekst: Manon Bertens).



Strijd tegen het boeren en scheten laten van koeien...

Niemand lette erop...

Kort geleden had zelfs nog niemand van een stikstofcrisis gehoord...

Vooral methaan is sinds miljoenen jaren een broeikasgas.

Methaan of moerasgas ontstaat door organisch materiaal dat vergaat.

Koeien zijn daarvan een grote uitstootbron, en mensen uiteraard niet...

Het beperken van uitstoot van scheten en boeren van koeien boekt snel vooruitgang...

Bedrijven en onderzoeksinstituten vechten



om het hardst om een oplossing voor de

uitstoot per koe drastisch te verminderen...



Met name in het soort voer worden oplossingen gezocht.

Of moeten koeien binnenkort een mondkapje of een pampers om?

Enne... hoe zit het dan met... kippen?



Toiletdeuren in
Center Parc
De Kempervennen.



Een embryo zien groeien en bewegen...



Nog niet zo lang geleden werd in China een ei uitgebroed, dat opengemaakt was. De wereld keek ademloos toe om het proces te volgen...

Jaja...

Maar in België kwam een scholier ook op dat idee!

Het relaas:

Goeie dag, ik ben Senne Grimon, ben 14 jaar en al 11 jaar met dieren bezig, samen

met mijn ouders, broer en grootouders heb ik nu veel dieren, waaronder kippen.

Die uitbroeden met een broedmachine vond ik altijd heel tof. Maar ik wou meer zien en weten over het embryo. Ik was benieuwd hoe snel een embryo zou groeien en of het veel zou bewegen. Dus ik ben hier mee begonnen een jaar geleden, maar zonder succes, alle eieren waren onbevucht. Dus heeft dit een tijdje stilgelegen, tot ik er ineens weer tijd voor had. Maar ik had er niet zo heel veel vertrouwen in. Ik kwam op het idee omdat ik benieuwd was hoe snel een embryo zou groeien en of het veel zou bewegen.

In het begin ging het echt super goed, elke dag even het folietje er af en een halve minuut laten luchten en er weer terug op en ook elke paar dagen de folie vervangen, zodat ik goede foto's kon blijven nemen.

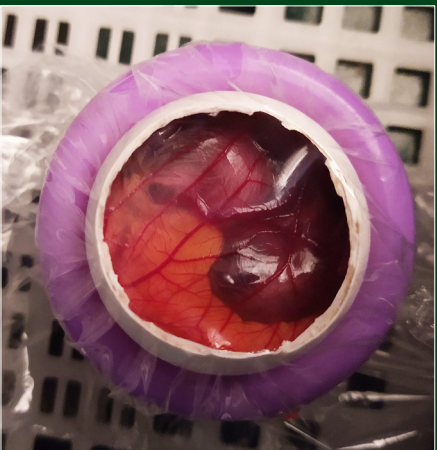
Dat ging met succes tot dag 18. Toen begon hij een beetje sloom te worden, en op dag 19 bewoog hij heel soms nog maar een keer. Op dag 20 is hij helaas overleden.

Heel spijtig, maar toch fijn dat ik hem zo lang heb kunnen bestuderen. Ik ga dit met een expert opnieuw proberen binnenkort. Maar dat ga ik pas doen wanneer ik terug veel tijd heb, in de grote vakantie bijvoorbeeld.

Verder vind ik deze foto's nog zeer interessant en ik heb ook filmpjes voor als mensen bijvoorbeeld vragen hoe beweeglijk een embryo is.



Een embryo zien groeien en bewegen...



Kippenhokken in Cambro-Casteau

Steeds weer willen mensen niet 'meer van hetzelfde'.
Creativiteit viert hoogtij!

In het park
Cambro-Casteau,
ten zuiden van
Brussel, vindt u
variaties.
Het park zelf is
ook best een
bezoek waard!

Joke Verstraeten
nam er foto's van.



Machiavellistische neigingen bij kippen

Uit onderzoek blijkt, dat kippen machiavellistische neigingen vertonen. Al vaker hebben we het gehad over de communicatie van kippen. Kippen zijn net zo intelligent als veel van hun gevederde vrienden, vertonen denkvermogen dat vergelijkbaar is met zoogdieren en primaten, en vertonen zelfs machiavellistische neigingen, ontdekte een Amerikaanse wetenschapper.

Een nieuwe studie, gepubliceerd in het tijdschrift *Animal Cognition*, heeft eerder onderzoek beoordeeld om te ontdekken dat, ondanks wat vaak wordt gedacht, kippen intelligente en emotionele dieren zijn met eigen individuele persoonlijkheden.

Door
Charlie Shield


Die onschuldige kip is misschien slimmer dan je denkt.

"Kippen zijn gedragsmatig verfijnd, discrimineren tussen individuen, vertonen machiavellistische sociale interacties en leren sociaal op complexe manieren die vergelijkbaar zijn met mensen", onthulde het rapport. Ze bleken meesters te zijn in manipulatie en strategieën, waarbij hanen valse voedseloproepen deden om hennen in de buurt aan te trekken, en hennen die uiteindelijk de hanen negeerden die te vaak valse waarschuwingen tokkelden.

Auteur Loro Marino, een senior wetenschapper bij The Someone Project, een onderneming die zich richt op het veranderen van de publieke perceptie van landbouwhuisdieren, zei dat kippen een logische redenering hebben. Die ontwikkelen mensen zich pas als ze zeven jaar oud zijn.

"In tegenstelling tot andere vogels, worden kippen gecategoriseerd als handelswaar, verstoken van authenticiteit als een echt dier.

Maar kippen hebben het vermogen om te redeneren en logische gevolgtrekkingen te maken. Ze nemen tijdsintervallen waar en kunnen mogelijk anticiperen op toekomstige gebeurtenissen," zei hij. Kippen bleken sociaal bewustzijn te vertonen, en in staat om te wachten op een betere voedselbeloning en zich bewust te zijn van hun status in de pikorde.



Ze hebben ook verschillende persoonlijkheden, waarbij kloeken verschillende "moederstijlen" vertonen, waarvan wordt aangenomen dat ze daarmee het gedrag van hun kuikens beïnvloeden.


Machiavellistische neigingen bij kippen

Van sommige kippen werd zelfs waargenomen dat ze machiavellistische neigingen vertoonden.

Dr. Marino zei dat de wetenschappelijke literatuur over kippen in het verleden is vertekend door dominante percepties van de vogel als 'cognitief eenvoudig', bijna uitsluitend gericht op hun potentieel als voedselbron.

"Kippen worden verkeerd beoordeeld omdat ze psychologische kenmerken missen die we bij andere intelligente dieren zien.

En er wordt doorgaans gedacht dat ze een laag intelligentieniveau hebben in vergelijking met andere dieren," zei hij.



Dat kippen machiavellistische neigingen vertonen en alle een eigen individueel karakter hebben blijkt wel uit het volgende bericht, dat ik tegenkwam:

Zucht... ik weet het niet meer... we hebben een tijdje geleden twee nieuwe Brahmakuikens toegevoegd aan onze toom van twee Brahma's, één Australorp en één legkip. Dat ging helemaal mis, ze vraten die kleintjes bijna op, met als aanstichter de Australorp (de laagste kip in rang in de toom) en de rest volgde. Toen hebben we een hok met ren erbij gekocht, de kleintjes daarin gezet zodat ze door het gaas heen aan elkaar konden wennen. Na twee weken weer samen gezet, 's nachts met allemaal hetzelfde parfum op de rug.



De volgende ochtend was het weer oorlog... Toen de Australorp er tussenuit gehaald en twee weken apart gezet. Wat een rust en vrede...

Nu alles weer een paar dagen bij elkaar en het gaat gewoon weer mis... die Australorp is gewoon agressief en weet niet van ophouden...

Wat kan ik nog doen? Zelfs de kleintjes insmeren met hertshoornolie werkt niet...

Wat kan ik nog doen? Zelfs de kleintjes insmeren met hertshoornolie werkt niet...

Wat kan ik nog doen? Zelfs de kleintjes insmeren met hertshoornolie werkt niet...

De kleintjes zijn de laagste in rang, en een makkelijk doelwit voor andere laag in rang staande kippen. Soms lukt het gewoon niet.

Als er maar één is die de boel aan de gang brengt, kun je proberen die een kippenbril op te zetten. Helpt dat ook niet, dan is een ander huisje zoeken voor die ene de beste oplossing.



Hoe maak je kippen of kuikens tam?

Deze vraag zie je vaak.

Maar wat wil je tam maken?

Dan zul je eerst moeten weten wat een kip is en wat het gedrag daarvan is. Een kip is een prooidier, en zeer alert op kleuren, bewegingen en geluiden.

Kippenzien meer kleuren dan wij

Belangrijk is, om elke dag dezelfde kleur kleren en schoenen of laarzen aan te hebben (en dezelfde kleur nagels voor de dames).

Geluid

Een kip her kent geluiden. Wen ze eraan om telkens hetzelfde te zeggen, en voortdurend te herhalen, als je bij ze in de buurt komt. Ik roep ze met "kippie-kippie-kippie-...".

Bewegingen

Maak geen onverwachte of heftige bewegingen waardoor ze schrikken! Altijd langzaam en voorzichtig, zodat ze leren dat er geen gevaar is. Anders zie je alleen op een afstand nog een stel staarten...

Tam?

Vooraf **haantjes** zijn snel tam.

Maar beseft, dat als je met kuikens teveel 'knuffelt' later juist die haantjes agressief gedrag kunnen gaan vertonen. Overigens is agressiviteit per haan en per ras verschillend. De hormoontjes spelen op, door het knuffelen sta je op gelijk niveau en het bepalen van de pikorde, ofwel je aanvallen en het op je kuiten vliegen kan later je loon zijn.

Zelf laat ik het jonge grut in een ren op het gras.

's Avonds pak ik ze voorzichtig (niet jagen!) en zet ze met voortdurend "kippie-kippie-kippie-..." waar ze al als kuiken aan gewend zijn in het nachthok. Zo wennen ze eraan om vastgepakt te worden en associëren dat met een bekend geluid.

Dan gaan ze in een grotere ren met eigen nachthok.

's Avonds de voerbak eruit, 's morgens erin.

Dan associëren ze geluid, kleur en voer met de verzorger als het deurtje van het nachthok opengaat.

Voerbak neerzetten en er niet te dicht bij blijven staan.

Al snel komen ze aanrennen als ze je horen of zien.

Dan lekkere dingetjes (meelwormen of zo) neerstrooien en er niet dichtbij blijven staan. Hun nieuwsgierigheid laat hen onderzoeken wat dát nou weer is...

Na verloop van tijd kun je voorzichtig dichterbij blijven en proberen ze uit de hand te voeren.

Elk ras heeft een eigen karakter. Realiseer je, dat je het ene ras sneller tam kunt krijgen dan het andere.



(Foto:
Rita Meijer).



Ditjes en datjes en weetjes

Groentetuin op je kippenren

Ja, je kunt op je kippenren een dak maken. Maar je kunt er ook veel meer mee doen!

Dat deed Nelly Bliet-Hendriks. Zij legde een groentetuin aan op het dak van de kippenren. Lekker koel voor de kipjes en nog nuttig ook! Maar of het oogsten, gelet op het trapje, makkelijk gaat...



Halfwasjes en voerresten

Halfwasjes zijn kieskeurig. Ze halen de lekkere dingen uit het voer, en laten de rest liggen. Meestal zijn dat meelresten. Maar daar zitten juist vitamines en mineralen in. Verzamel die rest, en leng het aan met wat water. Geef dan geen ander voer. En plotseling eten ze het wel. Overigens is dat met het voeren van meel vaak een probleem. Alleen meel pikt moeilijk weg, dus kiezen ze het lekkerste. Wat aanlengen met water is dan een remedie.

Je zou snel geneigd zijn (ik niet....maar ik lees het vaak) bij hoge temperaturen je kippen af te koelen met water. (Natspuiten enz.).

NIET DOEN!

Daar krijgt een kip het alleen heter van.

Wat kan je wel doen?

- vitamine.c aanbieden. Begin hier 1 dag van tevoren mee. Dus voordat er een erg warme dag aankomt. De vit. c beschermt de weefsels tegen de stress die ontstaat bij de kippen door de warmte, doordat de kippen hun warmte niet goed kwijt kunnen.
 - Een bak water waar ze doorheen kunnen lopen neerzetten (waar alleen de pootjes nat van worden). Leg of zet dit wel op een handdoek... natte grond wil je niet hebben met dit weer i.v.m. cocci-dose.
 - Een watermeloen of appel of enz. aanbieden. Deze hoeft niet extra koud te zijn. En geef GEEN sla. Sla maakt dat kippen nog dunnere ontlasting krijgen als ze al hebben in de zomer.
 - Ververs de waterbak een paar keer per dag.
 - Zet parasols naast de kippenren of er boven. Dan kan het toch door blijven waaien.
 - Zorg voor voldoende schaduwplekken.
 - Laat je kippen met rust!
- Actie in de tent maakt alleen dat de kippen het warm krijgen.

*Met medewerking
van
Judith Spierings*



Vragen over voer

Mijn kipjes laten de legkorrel veelal liggen. Ze eten er soms een klein beetje van, maar daarna gaan ze de tuin in. Ik geef ze ook een handje mix granen/zaden elke dag en hier zijn ze natuurlijk wel gek op. Leven ze verder gewoon van wat ze in de tuin vinden?


Een granenmix is eigenlijk snoepgoed voor pluimvee, hier zijn ze inderdaad dol op maar het is belangrijk om ervoor te zorgen dat ze er niet teveel van opnemen. Granenmixen zijn geen complete voeders als ze niet verrijkt zijn met o.a. vitaminen en mineralen. Dit mag dus alleen als extra gegeven worden en mag niet het complete voer vervangen.

Kippen kunnen verder heel goed leven van hetgeen ze in de tuin tegenkomen, mits ze voldoende ruimte hebben. Zeker insecten zijn heel gezond en bevatten veel goede voedingsstoffen. Echter kun je niet goed controleren of ze alle nodige voedingsstoffen binnenkrijgen. Het voordeel van een legkorrel is dat je zeker weet dat ze alles binnenkrijgen wat ze nodig hebben.

Wellicht is het beter om de granenmix even weg te laten om te kijken of ze dan iets meer legkorrel gaan eten. Let ook goed op de eieren! Worden de schalen wat zwakker zorg er dan voor dat er ook grit beschikbaar is, zodat ze zichzelf in de calciumbehoefte kunnen voorzien.



*Door
Lieke Willems*



*Wat? Zijn er meelwormpjes in de aanbieding?
(Foto: Liane Pruisscher).*



100% origineel

- Natuurlijke doolierkleur
- Grove en natuurlijke meelstructuur
- Versterkt de natuurlijke weerstand door een hoge vitamining
- Uitstekende prijs-kwaliteitsverhouding



grove
meelstructuur

legvoer in
korrelvorm

Green-Line® Scharrel-Meel en Scharrel-Korrel

HAVENS pluimveevoeders zorgen voor een perfecte gezondheid en een natuurlijke ei productie. Het voer is 100% compleet. Scharrel-Korrel en Scharrel-Meel zijn kerngezonde en uiterst voedzame

legvoeders met veel granen, erwten en andere hoogwaardige grondstoffen. Beide bevatten extra calcium voor een optimale eischaal. De basis voor een gezond en natuurlijk ei.

Meer weten? Kijk op www.scharrelpluimvee.nl of bel HAVENS 0478-638 238

Kip

-berichtjes



Een vreemd kuiken?
Nee, een kop van een mier...



Eigendunk...

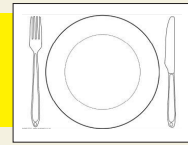


Te koop: kippen zonder
huid en zonder botten...



Cat has Severe type of Chickenpox

Recepten



Franse hoendersoep

Nodig:


Kipfilet van een Bressehoen (of van een ander ras kan natuurlijk ook)
Prei
Bospeen
Ijsbergsla
Uien
Lente ui
Peterselie, bieslook en bladselderij
zout, peper, kippenbouillon en kookroom
Franse mosterd.

Werkwijze:

Kook de kipfilet gaar in kippenbouillon en 1 ui, 1 prei en de schillen van de bospeen. Maak de groenten schoon en snij deze in stukjes, fruit ze aan in iets boter, en blus dit af met de kippenbouillon waarin je de kipfilet gekookt hebt, en voeg de Franse mosterd toe. Als de kipfilet is afgekoeld snij deze dan in blokjes en bewaar deze in de koelkast. Snij de bieslook peterselie en de bladselderij heel fijn en meng deze door de kippenblokjes. Snij de ijsbergsla en de lente ui heel fijn en verdeel deze over de soepkoppen. Laat de soep koken en maak er met de staafmixer een gladde soep van en voeg daarna de kookroom toe en breng het op smaak met zout, peper en kippenbouillon. Schenk de hete soep in de gevulde soepkommen.

Eet smakelijk!

Door
Wim Meijer
(Chefkok)



“Quit complaining and eat it! ... Number one, chicken soup is good for the flu—and number two, it's nobody we know.”

In de keuken van een evenementenhal in de Iraakse stad Zakho is tijdens de voorbereidingen van een bruiloft de 25-jarige chef-kok Issa Ismail in een pan hete kippensoep gevallen en overleden. Gebruik om soep te maken dus niet te grote pannen!



Leuke en interessante facebookpagina's

ALGEMEEN:

Broeden/ei/broedmachine/kuiken/opfok Kippen
Kippen houden als hobby
Kippen houders
Kippen 2.0
KippenHobby
Krielkipjes

Bijzondere:

Kippenziekten & kwalen
Wij kippen pikken het niet meer! (*up to date site over uitbraken van dierziekten*).
Ruimdenkende kleindierliefhebbers (*discussiesite*)
Geef haantjes een kans! NI en Be

Speciaalclubs (of clubs van fokkers van bepaalde rassen):

Raskippen
Kippenfokkers
Zijdehoenders
Cochin kriel
Zijdehoenliefhebbers
Zijdehoenclub
Vereniging ter promotie van Belgische Neerhofdieren
Brahmaclub België
Brahma club Nederland
Barnevelderclub
Amerikaanse Zijdehoenders
Cochinclub nederland
Belgian gamefowl/Belgische VechtersPluimveefokkers
Speciaalclub voor het Brakelhoen
Nederlandse raskippen Groot & kriel
Twentse Hoenders & Krielen
Chaamsehoenderclub
Nederlandse Leghornclub
Orpingtonclub
ZOBK (speciaalclub voor Zeldzame Oorspronkelijke Belgische Krielhoenderrassen)
Zijdehoenders in Europa
Chabo Nederland
Avium Optimum
Hollandse kriel
Dutch bantam creations
Castle
Kuifhoenders&baardkuifhoenders

Overig:

Tentoonstelling Kleindierliefhebbers
Kippenplatform
Noordshow dierenparade

Staat uw facebookpagina er (nog) niet bij?

Stuur een berichtje naar redactiedkl@avicultura.eu!

Vraag en Aanbod


Deze rubriek is gratis!

Alles mag gevraagd of aangeboden worden, liefst met foto's (maar dan wél EIGEN foto's van kippen, hokken, equipment etc), mits een advertentie maar met kippen heeft te maken!

U hoeft alleen maar uw tekst + foto's voor de 20e van de maand te sturen naar [redactiedkl@avicultura.eu!](mailto:redactiedkl@avicultura.eu)



(Foto: Cindy Gottmann).



Hé joh!!!!

Vanwege de coronamaatregelen en ingestelde vervoersverboden in verband met de om zich heen grijpende vogelgriep hadden we deze rubriek voorlopig op 'hold' gezet!

"HOLD" opgeheven!

Hoe snel wilt u belangstellenden bereiken?

Meerdere sites op fb zijn geblokkeerd omdat er dieren (en zelfs eieren!) in berichten werden aangeboden!

Ook eufemismen als "tuintje forever gezocht" of "een gouden tuintje gezocht" voor haantjes worden niet meer toegelaten.

In De KippenLiefhebber kunt u wél al uw aanbiedingen plaatsen!

De KippenLiefhebber verschijnt iedere maand in de laatste week.

Heeft u overvloedige dieren, of een haantje dat u tracht onder dak te brengen, of equipment?

Stuur dan voor de 20e van de maand uw advertentie met foto's van wat u aanbiedt naar [redactiedkl@avicultura.eu!](mailto:redactiedkl@avicultura.eu)

Vraag en Aanbod

Handig hulpmiddel:

de behandelstandaard.

Deze behandelstandaard is te bestellen bij Conny Veenendaal.

Email:

conny@sussexcoronation.nl

facebook:

Conny Veenendaal.

(Verzending wereldwijd)



Handig hulpmiddel:

de "Chicknicktafel".

Te bestellen via www.allure-shop.nl in het menu

'Handmade Creations' onder het kopje 'Buiten & Dieren'.

(Verzending wereldwijd)



Deze kippenzadels worden op bestelling gemaakt en zijn verkrijgbaar bij Mammientje Tien, email: mammientje@hotmail.com


facebook:

Mammientje Tien

(Verzending wereldwijd)



(Foto: Marte Van den Bergh).



Overige Aanbiedingen

Een leuke thermometer voor buiten met uw eigen tekst en een foto van een van uw dieren?

Of gewoon een leuk bord?

Wij maken het allemaal voor u!

Email:

knutselhokje@gmail.com.



Ik ben Talitha, en als hobby maak ik mondmaskers. Ik vind het vooral leuk om mondmaskers te maken in opdracht.

Van de afbeeldingen maak ik zelf een snijbestand om op de maskers te drukken. De afbeeldingen kunnen in verschillende kleuren worden geleverd.

Het maskermateriaal is katoen, tweelaags, en voorzien van een inlage voor een filtertje.

Kippen en zijdehoenders, maar ook andere dieren en afbeeldingen zijn op verzoek te realiseren.

De maskers kosten €5,00 per stuk, per twee €8,00 en per vier €15,00, excl. verzendkosten.



Email:

kreaTal@kpnmail.nl Via facebook ben ik bereikbaar via KreaTal.

(Verzending wereldwijd).



Het Voederhuisje

bestel nu via onze webshop

- kippen
- sier- en watervogels
- konijn en knaagdier
- kooi- en volièrevogels
- vlieg- en sierduiven
- honden en katten
- paarden en pony's
- hobby- en parkdieren
- bos- en tuindieren
- andere...

volg ons op facebook


levering over heel België!

SS ganvo

011 76 81 92 of 0477 40 66 44
Info@hetvoederhuisje.be
www.hetvoederhuisje.be
facebook.com/hetvoederhuisje


En hier?
Hier had
UW
advertentie
kunnen staan!

Kwaliteitsboeken, qua inhoud en uitvoering, door specialisten geschreven! **JUIST om fokkers en liefhebbers te helpen.** Bijdetijds met de nieuwste informatie. **Uit passie voor het houden van kippen! State of the art!** Duizenden kippenliefhebbers vonden nog véél meer informatie dan waar ze eigenlijk naar op zoek waren! De oplagen zijn beperkt en alle boeken worden tegen kostprijs aangeboden. *(Uitverkochte titels zijn inmiddels collectors items geworden die voor 2x of soms 3x de originele prijs worden verhandeld!)*




“KIPPENZIEKTEN & Aandoeningen” (2019), mét een Quickscan met zo’n 50 ziektesymptomen! Wat zie je bij een zieke kip, en vooral: wat moet en kun je dan zélf doen? Alle ziekten en aandoeningen die een kip kan krijgen op een rij! *(Ook tal van dierenartsen die geen pluimvee in hun opleiding hebben gehad schaffen het aan).* Een standaardwerk voor jaren dat elke kippenliefhebber in huis moet hebben! **(160 pagina’s A4 met meer dan 500 foto’s).**

“KIPPENMANIA & Kippenvaria” (2019), een all round boek! Complete informatie over wat je moet voeren, wat ze niet mogen eten, waar je op moet letten bij het bouwen van een hok, het broeden en kraaiende hanen in de stad. Ook worden de populairste rassen beschreven. **(224 pagina’s met meer dan 800 foto’s).**



“KIPPENKLEUREN. Praktische erfelijkheidsleer voor beginners” (2020), met alle basisbeginselen van de erfelijkheidsleer op zeer eenvoudige wijze uitgelegd. Inclusief een beschrijving van alle kleurslagen bij Zijdehoenders! Een standaardwerk voor jaren! **(144 pagina’s met meer dan 450 foto’s).**

“KIPPEN... Is het nou een hen...? Of... toch een haan?” (2020). Alle kenmerken waarmee je het geslacht bij kuikens en halfwasjes kunt vaststellen op een rij! **(144 pagina’s met meer dan 500 foto’s).**



“KIPPEN & Tierelantijnen” (2020), een complete selectiehandleiding! Met alle onderdelen van een kip op een rij. Waar je op moet letten bij de aanschaf van een kip of bij het selecteren om ermee te fokken. **(120 pagina’s A4 met meer dan 500 foto’s).**

“KIPPEN... De meest gestelde vragen over het houden van kippen” (2021), honderden vragen over het ‘hoe’ en ‘wat’, met adviezen en antwoorden van kippenhouders uit de praktijk. **(176 pagina’s met meer dan 500 foto’s).**



Kijk op www.avicultura.eu

**Nou...
toedeloe hé...**

Dit was het negende nummer...

Tot ziens met het volgende!



(Foto:
Frea Janmaat - Ton).

De KippenLiefhebber

www.avicultura.eu



www.chrisjonesart.com

Nr. 9. September 2021

"De KippenLiefhebber"
is een maandelijkse digitale
uitgave van



Nr. 10. Oktober 2021

penLiefhebber

www.avicultura.eu



"De KippenLiefhebber"
is een maandelijkse digitale
uitgave van



Nr. 11. November 2021

penLiefhebber

www.avicultura.eu



"De KippenLiefhebber"
is een maandelijkse digitale
uitgave van

