

De

KippenLiefhebber

www.avicultura.eu



www.chrisjonesart.com

"De KippenLiefhebber"
is een maandelijkse digitale
uitgave van

Nr. 6. Mei 2021



Woord vooraf

W.E.L.C.O.M.E MOTHER CLUCKERS



Lees u in! Voorkom problemen met uw kipjes!



In dit nummer besteden we aandacht aan HAVENS Diervoeders. HAVENS maakte de "HAVENS-bibliotheek" mogelijk, die voor zoveel kippenliefhebbers een uitkomst blijkt en hen meer informatie biedt dan waar ze naar zochten!

Vind u het ook leuk om ervaringen van anderen te lezen? Anderen vinden het óók leuk om **UW** ervaringen te lezen! *Heeft u nog geen artikeltje met uw ervaringen ingestuurd?*



Aarzel niet!

Wij redigeren het wel hoor!

Of foto's?

Iedereen kan foto's insturen die meedoen met de "**Foto van de maand**". *Als thema daarvoor kozen we daarvoor kinderen met hun kipjes.*

Maar ook foto's voor "**Kip van de maand**".
Uw mooiste foto van een van uw kippen!

Ofwel, "De KippenLiefhebber" blijft gewoon een leuk **gratis te downloaden digitale uitgave ván en vóór kippenliefhebbers!**

Wij wensen u weer veel leesplezier!


De redactie

De "KippenLiefhebber" is een digitale uitgave van



redactiedkl@avicultura.eu

De "KippenLiefhebber" heeft als doel kippenliefhebbers met informatie en leuke weetjes nog meer plezier aan het houden van kippen in de achtertuin te laten beleven.



In dit nummer

Nostalgie

Foto van de Maand

De loopplank...

Kip van de Maand

Stand van zaken inzake vogelgriep in Nederland en België

Kippen en warmte

Uitzwermende bijenvolken en hommels

Overpeinzingen van Jan Eenvoud

Kuikens of kippen kopen...

Recepten

Wat biedt de natuur? Vogelmuur!

Hoe de Wit Parelgrijs Columbia en de Wit Blauw Columbia Sussex in Nederland kwamen

De laatste(!) versie van het ZIJDEHOENBOEK!

Ditjes en datjes en weetjes



De HAVENS-Bibliotheek

HAVENS, een familiebedrijf met een informele cultuur!

Eet een eitje...

Wat biedt de natuur? Eendenkroos!

Kip-berichtjes

Kippen... en kunst...

Vraag en Aanbod



Wilt u ook
uw ervaringen
met kippen
delen?

Heeft u een leuk verhaal?
Of heeft u tips waar andere
kippenliefhebbers
hun voordeel mee kunnen doen?

Schrijf het op!
(Wij redigeren de taal wel!)

Doe mee!

Want de basis van "***De KippenLiefhebber***" is
ván en vóór kippenliefhebbers!

Al uw belevenissen, leuke of gekke dingen over kippen,
foto's voor "***Foto van de Maand***", advertenties met foto's
voor de rubriek "***Vraag en Aanbod***" (gratis!) enz kunt u
mailen naar:

redactiedkl@avicultura.eu

Uiteraard worden ook uw suggesties, waardoor we
"De KippenLiefhebber"
nog interessanter en mooier kunnen maken,
zeer op prijs gesteld!

(Foto:
Gerben Kalkman).

(Ook commerciële advertenties zijn welkom!
De tarieven zijn zeer gematigd).

Nostalgie



Foto van de Maand



*(Ingezonden door
Liesbeth Desodt).*

De loopplank...



Help! Ik durf niet... ik heb hoogtevrees...

Kip van de Maand



*(Ingezonden door
Cindy Beynsberger).*

Stand van zaken inzake vogelgriep in Nederland en België

Maatregelen inzake vogelgriep in België versoepeld

Voor degenen die het in België nog niet weten:

Gunstige evolutie van de sanitaire toestand maakte het mogelijk om de maatregelen gefaseerd te versoepelen: ophokplicht bij particulieren opgeheven vanaf 6 april.

Het FAVV volgt de situatie in en rond België op de voet op en stelt momenteel een gunstige evolutie van de sanitaire toestand in ons land vast. Minister van Landbouw David Clarinval heeft bijgevolg, op advies van het FAVV, een plan goedgekeurd om de maatregelen stap per stap te versoepelen. Uiteraard op voorwaarde dat de situatie in de juiste richting blijft evolueren.

Vanaf dinsdag 06 april is het daarom niet meer verplicht voor particulieren om hun pluimvee en vogels op te hokken. Waakzaamheid blijft echter nodig: het virus circuleert mogelijks nog steeds in België, maar het risico op besmetting is laag genoeg om deze eerste stap te zetten. Ondanks het opheffen van ophokplicht, zijn particuliere houders daarom nog wel steeds verplicht om hun dieren binnen te voederen zodat wilde vogels niet door voedsel naar de ren gelokt worden.

In België werd op 1 maart de voorlopig laatste besmettingen van het vogelgriepvirus bij wilde vogels geregistreerd. De voorlopig laatste uitbraak bij pluimvee en gehouden vogels dateert van eind januari. Doordat het vogelgriepvirus minder circuleert bij wilde vogels en veel watervogels al naar hun broedgebieden in het noorden vertrokken zijn, wordt de situatie in België gunstiger en neemt het risico op besmetting van pluimvee door wilde vogels af. Hierdoor kunnen de huidige voorzorgsmaatregelen gefaseerd versoepeld worden. Een eerste stap was het opheffen van de ophokplicht voor de dieren van particulieren, die inging op 15 november 2020.

Het FAVV blijft nog steeds waakzaam. Het vogelgriepvirus circuleert nog in enkele buurlanden. Vooral in het Noorden van Europa is het virus nog actief.

Maatregelen in Nederland

Sinds oktober gelden landelijke maatregelen tegen vogelgriep (H5-virus).

In Nederland zijn eigenaren en hobbyboeren van risicovogels verplicht om deze af te schermen. Zo voorkomen ze dat hun dieren in contact komen met wilde vogels en vogelpoep. Dit geldt ook voor dierentuindieren en vogels van kinderboerderijen.

Verbod op tentoonstellingen en wedstrijden

Er geldt nog steeds (28 april) een landelijk verbod op tentoonstellingen en wedstrijden van risicovogels. Het gaat hierbij om hoenderachtigen, watervogels en loopvogels.



Kippen en warmte

De zomer is in aantocht!

Tref uw voorbereidingen voor het geval deze net zo heet wordt als de vorige.



Warmte is een groter probleem voor een kip dan kou!

Want kippen kunnen niet zweten, en dus ook niet tegen felle zon of extreme hitte.

Bij felle zon zoeken ze schaduwrijke plekken op.

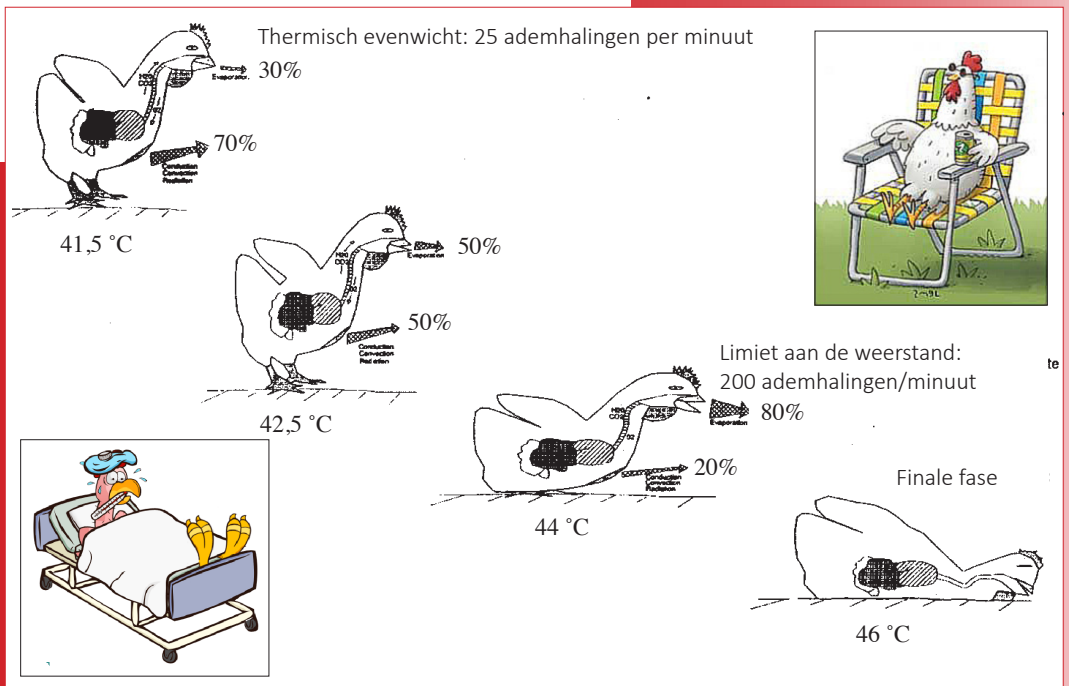
Bij hoge temperaturen neemt de doorbloeding van de kam en kinlellen, de snavel en de poten toe, waardoor warmte aan de omgeving wordt afgegeven.

Teveel aan lichaamswarmte raakt een kip kwijt door versneld te gaan ademen, waardoor zowel warmte als vocht via verdamping uit de luchtzakken zal verdwijnen.

De lichaamstemperatuur van een kip is hoger dan die van ons, 41,5 graden Celsius. Maar bij felle zon kan die te hoog stijgen. Boven 44 graden kan een kip lichaamswarmte niet meer voldoende afgeven en legt het loodje.




Zorg dus voor voldoende schaduw!



Om te zorgen dat de kippen redelijk koel water ter beschikking hebben met warm weer, is het handig in de drinktoren van de kipjes een bevroren cool pack of een koelelementje uit een koelbox te doen, en die daarna gewoon vullen met water.

Dan hebben ze de hele dag koel water!

Uit:
KIPPEN... De meest gestelde vragen over het houden van kippen



Uitzwarmende bijenvolken en hommels

Het zwermseizoen van de bijen is weer van start gegaan. Soms ziet u zo'n 'klomp'.

Deze zwerm bijen doen u niets. Maar ze kunnen alleen niet verder overleven.

Ziet u een zwerm bijen ergens hangen, aarzel dan niet om een imker in uw buurt te contacteren. Die komt deze graag scheppen.

Op dit moment worden er ook veel hommelnestjes gevonden.

Advies: niets aan doen, de diertjes zitten er maar één seizoen.

Alsjeblieft niet verdelen. Hommels zijn zeer nuttige wilde bijen voor de bestuiving.



Overpeinzingen van Jan Eenvoud

Sommige dieren zijn zo energiebewust dat ze proberen elke warmtebron te benutten om zelf hun lichaamswarmte niet af te hoeven staan.

De krokodil wachtter begraaft zijn eieren in door de zon verwarmd zand. Zijn kleine broer, de hagedis, doet precies hetzelfde. De patrijs houdt de temperatuur van zijn eieren voor een deel in de hand door ze met droog gras te bedekken als het koud is, en met aarde als het warm is. Het hamerhoen graaft net als de schildpad op het strand een kuil tot een diepte waar de temperatuur altijd constant is. De thermometervogel maakt er meer werk van. Hij graaft een gat van ongeveer drie meter doorsnee en een meter diep. Die wordt gevuld met bladeren en als de regenbuien beginnen, gaan de bladeren rotten en bedekt de vogel ze met zand om de rottingswarmte binnen te houden. De eieren worden in het midden van de rottende bladeren gelegd. Het mannetje is en blijft er druk mee om de constante temperatuur op 33 graden Celsius te houden.

Met zijn snavel meet hij de temperatuur en past de broedhoop naar eigen inzicht aan.

Vaak wordt de broedhoop in de ochtend geopend om af te koelen en als het overdag te warm wordt wordt er isolatiezand aangebracht. Vele malen op een dag wordt de broedhoop getemperatuurde en worden de eieren gekeerd.

Dit systeem hadden de Egyptenaren en de Chinezen enkele eeuwen voor Christus al nagebootst.

Ze hadden stenen gebouwtjes waar men kippeneieren uitbroedde met houtvuur. Dit waren de eerste vlakbroeders.

De koekoek legt zijn ei in het nest van een andere vogel. Hij was de uitvinder van de volautomatische broedmachine.

Nu u dit leest, zult u wel begrijpen dat al die techniek van een broedmachine niet door de mensen is uitgevogeld. De mens kan alles wel op papier zetten, er uren over praten en uitleggen dat broeden best moeilijk is.

Als ik de dieren zo bezig zie lijkt het best eenvoudig, maar schijn bedriegt.

Broeden is een ware kunst...
en dat is beslist niet eenvoudig!

Door
Jan Eenvoud



Pasen is voorbij... en nu zit ik ermee...

Kuikens of kippen kopen...

KUIKENTIJD

Het is weer kuikentijd... het voorjaar is in aantocht, buiten begint alles langzaam weer groen te worden en de eerste hommels slaan voorzichtig hun vleugels uit.

En bij menig kippenliefhebber begint het te kriebelen... tijd voor nieuwe kipjes!

En dan begint de grote zoektocht, niet iedereen heeft namelijk zelf de gelegenheid om kuikens thuis uit te broeden.

Wat voor kippen willen we, welk ras, wat voor kleur, welke leeftijd?

Allemaal belangrijke zaken om voor de aanschaf van een kip bij stil te staan.

De keuze is reuze, in alle windstreken kun je allerlei soorten kippen vinden, in de mooiste kleuren en met de mooiste eieren, je zou er kippig van worden!

Helaas is niet altijd alles wat het lijkt...

In veel winkels, met name grotere ketens (België en Nederland verschillen hierin totaal niet), schuilt een hoop kippenverdriet...

In de winkel zie je altijd vrolijke kippen en kuikentjes in een lekker bed liggen met heerlijke scharrelkorreltjes en een frisse bak water.

Alle kippenbenodigdheden zijn daar ook voorzien en de verkopers kunnen je alle benodigde adviezen geven die je wilt.

Daarnaast zijn de dieren ook nog eens tegen de meest verschrikkelijke ziekten gevaccineerd.

En ze hebben allemaal het beste voer voor jouw gevleugelde vriendje en je kunt er alles krijgen, van kippenschommel tot kuikenvilla...

Daar moeten we zijn denkt je, schone hokken, frisse dieren en een goed advies, dit is een betrouwbaar adres. Logisch dat mensen hier voor kiezen, het lijkt namelijk aan alle voorwaarden voor een goed adres te voldoen... tot je achter de schermen kunt kijken...!

*Door
Eveline Huis*



Kuikens of kippen kopen...

Want al die leuke vrolijke kipjes en kuikentjes komen ergens vandaan... en wel met tientallen tegelijk. En omdat er winst gemaakt moet worden op de verkoop van de dieren, blijven de inkoopkosten zo laag mogelijk.



Dit resulteert in kratten volgepropt met kippen, die nog nooit buiten gelopen hebben. Nog afgezien van de verblijven waarin ze niet meer dan een aantal vierkante centimeter per dier hebben.

Door de hoge infectiedruk hebben ze vaak last van allerlei parasieten en aandoeningen. De dieren vertonen ook vaak apathisch en gestrest gedrag. In alle hokken kom je bleke bekkies, vieze cloaca's en zelfs misvormingen door onbehandelde botbreuken tegen.

De dieren die niet aan het schattige plaatje voldoen komen ook niet in de winkel terecht maar worden ter plekke afgemaakt...



Kuikens of kippen kopen...

Deze scenario's komen helaas nog elke dag voor, zowel in Nederland als in België, en ja... ook bij de ketens met bekende namen waar je je voer koopt.



En dat terwijl er zo ontzettend veel kleinschalige hobby-fokkers zijn, die hun dieren met alle liefde verzorgen. Mensen die dagelijks bezig zijn met het verzorgen, voeren en gezond houden van hun dieren, die je graag alles over de dieren vertellen wat je wilt weten, waar je alle tips kunt krijgen voor een goede huisvesting en waar je op hun terrein welkom bent om je nieuwe gevleugelde vriendjes uit te komen zoeken.

Terwijl de dieren vaak zelfs minder kosten dan in de winkels.

Stof tot nadenken toch?!

En ja, je moet soms wat langer zoeken voor je dieren van het ras dat je graag wilt hebben gevonden hebt, of wat verder rijden om bij dat goede adres uit te komen...

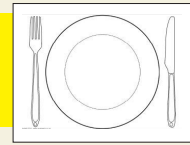
Ik wil jullie graag één belangrijke tip meegeven bij de aanschaf van je nieuwe kippen...

ZORG DAT JE ALLES TE ZIEN KRIJGT!

Krijg je alleen de hokken met te verkopen dieren te zien en is een verkoper terughoudend over het gedeelte buiten die hokken, wees dan gewaarschuwd...

Uiteraard geldt het voorgaande net zo hard voor andere soorten pluimvee, en zelfs voor een hoop andere huisdieren...

Recepten



Recept voor Kip Kerrie

Nodig:

Kerriepoeder
Kip kruiden
Ananas (blik)
Ui
Kookroom
Zout, Peper, Kippenbouillon poeder (tabletten).

Werkwijze:


Snij de kipfilet in blokjes en bak ze in iets boter goudbruin.
Kruid ze met de kipkruiden, de kerriepoeder, zout en peper en voeg daarna de uien toe en bak deze even mee.
Gebruik nu het vocht van de ananas en de kookroom. Vul dit aan met iets vocht, totdat de kipfilet er net onder staat.
Voeg de ananastukjes toe en laat het geheel 10 minuten doorkoken.
Breng het op smaak met zout, peper en kippenbouillon.

Serveertip:

Serveer er zilvervliesrijst en doperwtjes bij.
Drink er een droge witte wijn of een vruchtensap bij.

Smakelijk eten!

Door
Wim Meijer
(Chefkok)



"Chicken soup? ...Anybody I know?"

Wat biedt de natuur? Vogelmuur!

Vogelmuur

Op losse, rijke en wat vochtige aarde is vogelmuur op schaduwrijke plekken te vinden.

Het is een voedingsrijke plant die vele mineralen bevat zoals calcium, ijzer, magnesium, fosfor, kalium, zink, ook vitamine C en andere stoffen als beta-caroteen, slijmstoffen en saponinen.

Vogelmuur kan je zowat het hele jaar door oogsten, hoewel het tijdens droge, warme dagen even kan verdwijnen. Ze voelt zich het best tijdens frissere, vochtigere perioden of op een koeler plekje in de zomer.


Vogelmuur, kippen zijn er dol op en het is zeer gezond voor ze.

Maar ook voor ons is het een frisse gezonde lekkernij. De hele plant is eetbaar, inclusief stelen, bloemen en vruchten. Ik oogst graag de bovenste topjes. Zo kan het plantje weer verder groeien. Het smaakt mild en fris en is lekker als salade of toevoeging aan slasoorten of andere wilde planten. Het kan best rauw gegeten worden.



Vogelmuur, *Stellaria media*, kleine ster. Het witte bloemetje lijkt op een sterretje. Zoals de sterren aan de hemel is *Stellaria media* het sterrenvrouwtje van de velden. Ze spreidt haar kleine sterretjes uit aan je voeten.

Ze lijkt fragiel, maar het is een krachtig plantje. Naast de hoge voedingswaarde en aansterkende werking van het gehele organisme, heeft het ook een geneeskrachtige werking. Deze kleine ster heeft een verkoelende, ontstekingsremmende, pijnverzachtende, licht afvoerende werking en werkt spijsverteringsbevorderend.



Door
Kerlijne Leunis
in
Clubblad van
De Pajottenlanders
januari/februari 2021

Wat biedt de natuur? Vogelmuur!



Verwar vogelmuur niet met het Guichelheil, *Anagallis arvensis*, deze is niet eetbaar. Kenmerkend aan het guichelheil is dat het een oranje bloemetje heeft. Hieraan kan je het heel goed herkennen. Als hij niet bloemt kan je een duidelijk verschil zien met vogelmuur aan het blad en stengel. De stengel van het guichelheil is vierkantig en het blad heeft onderaan kleine zwarte stipjes.



Recept lentesalade

Wat heb je nodig?

- Handvol sla naar keuze (kropsla, pluksla, eiken bladsla...)
- Handvol vogelmuur
- 6 tal paardenbloemblaadjes
- 10 tal bloemetjes zoals viooltjes
- 1 soeplepel fijngesneden bieslook
- Kleine handvol tuinkers/waterkers

Mix alles bij mekaar en versier met de bloemetjes.

Serveer er een lekkere dressing bij.

Dit alles is natuurlijk aanpasbaar naar smaak.

Ook ander bladgroen, wilde planten en kruiden kunnen toegevoegd worden.

Wat biedt de natuur? Vogelmuur

Recept vogelmuurazijn

Appelazijn is ideaal om mineralen, waar vogelmuur heel rijk aan is, te extraheren.

Je kan deze sterretjesazijn gebruiken om een saladedressing te maken of te sprenkelen over gekookte groenten, stoofpotjes...

Wat heb je nodig?

- Glazen bokaal met plastic deksel
- Appelazijn
- Vogelmuur



Aan de slag

- Oogst voldoende vogelmuur om een glazen bokaal te vullen
- Snijd de vogelmuur in stukjes
- Vul je schone glazen pot met de vogelmuur. Niet hard aanduwen!
- Giet nu appelazijn tot alles helemaal bedekt is.
- Zet het deksel op de pot
- Schud de bokaal regelmatig en laat het een viertal weken trekken op kamertemperatuur en uit het directe zonlicht
- Na de 4 weken zeef je de azijn in een propere pot of fles.

Bewaar het fris of in de frigo en gebruik het binnen een jaar.



Hoe de Wit Parelgrijs Columbia en de Wit Blauw Columbia Sussex in Nederland kwamen

In 2014 was ik in de USA voor een bezoek aan familie en vrienden en een trip voor een lange periode. Na ruim een week bij familie op bezoek te zijn geweest besloten we om aan onze trip te beginnen.

Tijdens deze trip kreeg ik slecht nieuws van het thuisfront, dat mijn Sussex hen ChaBoo was overleden. Dat zijn geen leuke berichten tijdens je vakantie. Onderweg was ik daarom op internet aan het kijken of ik daar aan Sussex kon komen, en zag toen in de USA een prachtige kleurslag, die ik niet eerder had gezien in Europa.



*Door
Conny Veenendaal*



Dus uitzoeken of we bij een fokker dieren in die kleurslag konden bekijken. Via een Facebookgroep "American Poultry" de vraag gesteld, wie deze kleurslag had. Er kwamen weinig reacties op. Na ruim een week kreeg ik uiteindelijk contact met een fokker die lid was van een speciale Sussex vereniging. Alleen was deze fokker 15 uur rijden bij ons vandaan. Maar hij wilde me wel helpen aan broedeieren. We wijzigden onze route naar de regio van de fokker, zijn letterlijk omgedraaid, om te kijken en indien mogelijk broedeieren van deze kleurslag mee te nemen.



Hoe de Wit Parelgrijs Columbia en de Wit Blauw Columbia Sussex in Nederland kwamen

Natuurlijk hadden we wat vertraging opgelopen door wegoopbrekingen. Met een trip van 15 uur en met 5 uur vertraging kwamen we dan eindelijk aan in het hotel, op een redelijke afstand van de fokker. Daar probeerde ik de fokker te bereiken, maar kreeg geen contact. Na wat stevig zoekwerk op internet kon ik het adres achterhalen. De volgende dag zijn we er gewoon naar toe gereden.



Zijn vrouw zat op de zitmaaier en vroeg ons wat we kwamen doen, ze kwam niet echt vriendelijk over. Toen ik haar vertelde dat we uit Nederland kwamen en dat haar man van de afspraak afwist, was het goed. Na wat bijpraten gingen we naar de Sussex kippen kijken. De fokker liep naar de stal een stukje verderop en opende daar de staldeuren. Ik weet niet hoeveel dieren daar uit kwamen, maar de Sussex kippen volgden de fokker. Ik schat dat er zo'n 50 stuks aan kwamen hobbelen, het kunnen er ook meer geweest zijn. Het heeft zo'n grote indruk op me gemaakt, dat ik ter plekke spontaan verliefd ben geworden op dit ras in deze prachtige Wit Parelgrijze kleur. Daarna liepen we nog even een kleine berg op, waar de fokker nog een oude kleinere woning had staan. Daar had hij zijn fokdieren zitten. Dit waren de volwassen dieren, maar wat waren ze mooi!



Hoe de Wit Parelgrijs Columbia en de Wit Blauw Columbia Sussex in Nederland kwamen

Het viel mij op, dat deze veel groter waren, dan mijn ChaBoo'tje. Maar dat maakte mij niet uit, ik was toch al verliefd.

Het was er best gezellig, maar langzamerhand werd het tijd dat we weer verder moesten, want de terugreis naar het noorden duurde nog zeker 24 uur. De broedeieren gingen in een koelbox tussen de



voorstoelen in. We hadden al wat ijsblokjes en waterflessen gehaald, zodat we de broedeieren hier op konden leggen om koel te houden. De trip ging regelrecht terug naar de familie in het noorden van Michigan. Het is rondom de grote steden altijd wel druk, zeker bij Detroit.

Eenmaal terug op onze bestemming, heb ik de koelkast in de garage in beslag genomen, om de broedeieren koel te houden. Er is alles aan gedaan wat nodig was om die eieren heel thuis te krijgen. Veilig en wel. Er zijn 2 thermosflessen gekocht bij WalMart en wat schuimplastic. Ik pakte elk ei in en probeerde zo'n 5 eieren in elke thermosfles te krijgen. Daarna stopte ik de thermosflessen in het midden van mijn koffer. Met veel kleding er omheen. Natuurlijk heb ik een berichtje achtergelaten in de thermosflessen, voor het geval deze open werden gemaakt. "Hatching eggs".

Na een mooie en veilige vlucht terug naar Nederland was het eerste wat ik deed de thermosflessen uit mijn koffer halen zodat ik toezicht had op de eieren.

Bij thuiskomst heb ik de thermosflessen uren laten rusten, daarna draaide ik langzaam de thermosflessen open, beetje bij beetje. 's Avonds kon ik de broedeieren eruit halen. Alles zag er goed uit, niet gebroken of gescheurd. De broedeieren moesten nog even 24 uur rusten, voordat ze in de broedmachine gingen. Al snel kwam ik er achter, dat het helemaal fout ging. Achteraf bleek dat de fokker zijn eieren niet elke dag uithaalde. Deze waren al bij hem gestart. Mislukte actie, wat heel jammer is. Vaak hebben andere mensen het niet eens door, dat er heel veel moeite en tijd in gestoken is om broedeieren op deze manier mee te nemen. Dan heb ik het nog niet eens over wat het allemaal gekost heeft.

Na veel zoeken op het internet bleek dat deze kleurslag niet in Europa voorkwam. Dus ging mijn zoektocht opnieuw van start. Ik postte weer een bericht in diezelfde groep. Maar dan nu met de vraag, wie mij broedeieren zou kunnen sturen.



Hoe de Wit Parelgrijs Columbia en de Wit Blauw Columbia Sussex in Nederland kwamen

Hier kreeg ik een aantal berichten op, maar het probleem was de lange afstand en de vlucht. De verzending deed er 7 tot 10 dagen over. Dat betekende dat de eieren heel vers verzonden moesten worden. Eieren rapen en nog die dezelfde dag verzenden, anders duurt de reis te lang om ze nog uit te kunnen broeden.

Om een heel lang verhaal kort te maken, er zijn totaal 9 verzendingen geweest, waar niets is uitgekomen.

Sommige fokkers weten niet eens hoe ze eieren moeten verpakken als ze een lange reis moeten maken.

Natuurlijk waren er een aantal fokkers die de meest vreemde verhalen vertelden, waarom er geen eieren verzonden konden worden. Ik denk dat ik ze allemaal heb gehad in Amerika.

Na 18 maanden zoeken en vragen aan diverse fokkers, is er toch een speciaal persoon in mijn leven gekomen. Haar heb ik mijn verhaal verteld via de telefoon, het gesprek heeft zo'n 4 uur geduurd. Mijn wens om deze kleurslag van de Sussex Wit Parelgrijs Columbia uit de VS in mijn achter tuin te hebben lopen was haar snel duidelijk na mijn verhaal. Ze kon niet geloven, dat fokkers uit haar land zo moeilijk deden. Dit raakte haar diep vertelde ze mij. Ik ga het voor je doen, ik ga het voor je regelen. Ondertussen stuurde ik haar alvast de speciale verzendoos om broedeieren te kunnen versturen.

September 2015, een paar weken later, heeft ze een afspraak gemaakt bij een fokker en ze haalde de broedeieren op.

Deze broedeieren waren vers en werden goed verpakt met schuimrubber en daarna in een doos van piepschuim. Er moest nog even gereden worden, om de doos met broedeieren op de post te doen. We konden het hele traject volgen, van Chicago naar Nederland. Na 10 dagen zag ik via de website van Fedex, dat de broedeieren aangekomen waren in Nederland, echter moest ik nog eens 24 uur wachten tot ze vrijgegeven werden door de douane.


Dit soort dingen zijn dan wel heel spannend. De volgende dag kreeg ik de broedeieren binnen. HOERA!!! Ze zijn er!! Deze broedeieren zagen er heel goed uit. Nu moesten ze nog eens 24 uur rusten en bijkomen van de reis, voordat ze in de broedmachine konden gaan. In totaal gingen er 9 broedeieren in. Nu was het 10 dagen wachten of er wat te zien was. Er waren 6 van de 9 eieren bevrucht. Met spanning wachtte ik af tot de 15e dag. Bij het schouwen op 15e dag, was er voldoende leven te zien in de eieren. Nog 6 dagen te gaan.

Het werd de 21e dag: De kuikens in de eieren hadden niet echt veel zin om uit hun ei te komen. Alle afspraken waren afgezegd, zodat ik met mijn neus bij de broedmachine kon zijn.




Hoe de Wit Parelgrijs Columbia en de Wit Blauw Columbia Sussex in Nederland kwamen

De vererving van het parelgrijs




2016:
 Wit Zwart Columbia
 x
 Wit Parelgrijs Columbia
 levert:
 100% Wit Zwart Columbia,
 split voor parelgrijs.

2017:
 Wit Zwart Columbia
 (split voor parelgrijs)
 x
 Wit Zwart Columbia
 (split voor parelgrijs) levert:
 25% Wit Parelgrijs Columbia,
 25% Wit Zwart Columbia en
 50% Wit Zwart Columbia
 (split voor parelgrijs).



Parelgrijs is recessief, en vererft autosomaal. Het maakt dus niet uit of de haan of de hen zwart of parelgrijs is. Split betekent, dat het dier wel een zwarte tekening heeft, maar het recessieve gen voor parelgrijs lav 'verborgen' draagt. Vandaar het cirkeltje.



2017/2018:
 Wit Zwart Columbia
 (split voor parelgrijs)
 x
 Wit Parelgrijs Columbia
 levert:
 50% Wit Zwart Columbia
 (split voor parelgrijs)
 en 50% Wit Parelgrijs
 Columbia.

Hoe de Wit Parelgrijs Columbia en de Wit Blauw Columbia Sussex in Nederland kwamen

De 22e dag was aangebroken, er was nog steeds niet veel te zien aan de buitenkant van de eieren. Ik wilde weten of er nog leven was in de eieren. Heel voorzichtig met een stethoscoop kon ik geluiden horen in de eieren. Ze hielden de spanning er wel in. Maar in de avond zag ik dan eindelijk wat leven in de broedmachine, er waren kleine gaatjes te zien!!

De 23e dag: Er waren 5 kuikens van de 6 eieren uitgekomen. In 1 ei was er geen leven meer te horen, het bleef stil. Het laatste kuiken heeft het dus niet gered.

Met veel blijdschap waren er 5 mooie kuikens van de Sussex Wit Parelgrijs Columbia.

Een kuiken had wat opstartproblemen Deze heeft wat extra zorg en voeding gekregen. Gelukkig knapte die op. Na een week kon ze bij de andere kuikens gezet worden, ze had zelfs een naam gekregen, Miss Little.

Na een aantal weken waren ze al aardig groot geworden en moest er ruimte gemaakt worden in de grote blokhut. We gingen aan de slag, in een paar dagen was er een mooie plek voor de 5 kuikens gemaakt. Ze hadden het er goed naar hun zin.

Januari 2016. De kuikens waren nu een paar maanden oud en bleven lekker groeien. Ze konden op het veld lopen onder toezicht. Aan het begin van een avond ging ik nog even bij de kuikens kijken. Er was een haantje niet lekker en bleef op de grond zitten. Na onderzoek bleek deze een open wond te hebben aan zijn vleugel. Ik heb de dierenarts gebeld en we konden direct komen. De dierenarts vertelde mij, dat een open wond aan de vleugel moeilijk tot niet te genezen was. Er was altijd kans op veel complicaties bij een amputatie van de vleugel. Er is nog overleg geweest met een diergeneeskundige van de faculteit Diergeneeskunde van de universiteit in Utrecht.

Ook daar hetzelfde verhaal.

Hierop hebben we besloten om hem in te laten slapen. We reden terug naar huis met een jonge dode haan in de armen. Het vermoeden is, dat tijdens het spreiden van de vleugel een ander kuiken er bovenop gesprongen is. Door het gewicht van deze dieren is dit niet zo gek. Nu moesten we verder met 4 kuikens, 2 hanen en 2 hennen.

Eind februari 2016, Little was niet lekker en ik liet de dierenarts komen. Deze heeft haar medicatie geven, maar die sloeg niet aan, het bleek niet voldoende te werken.

Na een paar uur kreeg ook haar zusje problemen. Beide jonge hennen hebben het niet gered. Na een paar dagen werd het mij duidelijk dat er een verkeerde inschatting is geweest van de dierenarts betreffende de medicatie.



Hoe de Wit Parelgrijs Columbia en de Wit Blauw Columbia Sussex in Nederland kwamen

We moesten doorgaan met 2 hanen. Ik heb toen een bericht geplaatst op facebook, dat ik op zoek was naar 3 Wit Zwart Columbia hennen en dat die wel een leeftijd moesten hebben dat ze aan de leg waren. Na een paar weken had ik de juiste dames voor mijn hanen. Het moesten grote Sussex hennen zijn, die aardig aan de maat waren.

Mei 2016, de jonge dieren gingen via de deuropening naar buiten, terwijl ze een luik hadden. Tijdens het verschonen van het water ging één van de hanen tegen de vlakte. Ik liet alles vallen en rende naar de haan. Deze begon te schuimen uit zijn bek. Mijn vermoeden was een hartinfarct. Door even rustig met hem te gaan zitten en zijn luchtwegen schoon te houden, zo goed als ik kon, kreeg ik hem toch weer op de been. In de middag ging hij gewoon weer verder alsof er niets aan de hand was geweest. Echter, 2 dagen later kwam ik net te laat binnen in de blokhut en was hij overleden.

We moesten door met een haan, die intussen ook een naam had gekregen, Mr C. (Deze had hij te danken aan de naam Coronation Sussex).

Inmiddels waren de 2 nieuwe Wit Zwart Columbia hennen door de quarantaineperiode van 8 weken heen. Ze hebben een aantal kuren gehad, zodat ik zeker wist dat ze niets onder de leden hadden. De haan Mr C werd met de Wit Zwart Columbia hennen gekruist, de nakomelingen zouden er dan ook uitzien als Wit Zwart Columbia, maar de parelgrijze kleur voor 50% vererven.

Omdat er 2 verschillende bloedlijnen zijn gebruikt, die geen familiebanden hadden, kreeg ik gelijk 2 bloedlijnen. De bevruchting was slecht. Van 150 broedeieren in de broedmachine kwamen maar 9 kuikens uit. 4 kuikens van de 1e hen en 5 kuikens van de 2e hen.



Hoe de Wit Parelgris Columbia en de Wit Blauw Columbia Sussex in Nederland kwamen

Gelukkig waren dat 2 hanen en 7 hennen. Hiermee ben ik verder gegaan om door selectie een betere kwaliteit te fokken. In totaal zijn er nu 10 bloedlijnen. (Er zijn geen kippen meer van buitenaf nodig om verder te gaan).

Op 21 november 2017 heb ik de laatste Wit Parelgrijze Columbia haan (Mr C) uit 2015 laten euthanaseren. Deze heb ik 18 maanden behandeld om zijn leven zo goed mogelijk door te komen. In overleg met een pluimvee-arts werd besloten om hier een eind aan te maken.

Op deze haan is sectie verricht, zodat ik te weten kon komen wat er nu daadwerkelijk aan de hand was. Uit onderzoek bleek dat Mr C een bindweefselvergroeiing had op de hartkleppen, waardoor hij altijd een rochelende ademhaling had. Ook is er naar zijn mannelijke organen gekeken, omdat de bevruchting heel slecht was.

Het bleek dat zijn mannelijke organen veel te klein waren voor zo'n grote haan. Vandaar ook de slechte bevruchting. Gelukkig heeft hij er toch nog voor gezorgd dat er een paar nakomelingen waren, waar ik verder mee kon komen.

Omdat er veel tegenslagen waren met de Wit Parelgris Columbia, heeft mijn vriendin Janet uit Engeland in 2016 als verrassing 6 broedeieren van de Sussex Wit Blauw Columbia naar Nederland gestuurd.


Hier zijn 3 mooie kuikens uitgekomen. Later bleek dat er geen haantje bij zat.

Ik heb toen aan vrienden in Engeland gevraagd of ze naar een grote, maar vooral een haan met goede kwaliteit wilden uitkijken. Ik kreeg te horen dat dit maanden ging duren.

Dat komt omdat ze in Engeland een probleem hebben met het houden van de grote Sussex dieren.

De andere optie was, om er zelf één te kunnen genereren. Door een kleurcombinatie samen te stellen, zodat de 3 Wit Blauw Columbia dames een haan kregen, in hun eigen kleurslag.

In 2017 had ik bij mijn laatste uitkomst 2 Wit Blauwe Columbia hanen. Deze ging in 2018 ingezet worden om meer Sussex Wit Blauw Columbia's te genereren, zodat deze nieuwe kleurslag voor erkenning kon gaan in Nederland.



Hoe de Wit Parelgrijs Columbia en de Wit Blauw Columbia Sussex in Nederland kwamen

De laatste optie is dan ook geslaagd. Er is één mooie haan over gebleven. Zijn naam is Mr Daniel. Mr Daniel en zijn dames werden in de fokgroep gezet voor 2018. De vraag was of deze combinatie ook splash ging geven, dan zou dat betekenen, dat hij werkelijk de blauwe genen had. Vol spanning wachtte ik af tot de kuikens er waren. In het begin zie je niets, alleen maar dons. Na 2 weken kregen de kuikens wat kleurtjes, Wit Zwart Columbia, Wit Blauw Columbia en Witte kuikens. Ik had van deze splash wat anders verwacht. De witte kuikens waren inderdaad splash kuikens.



Het nageslacht van Mr. Daniel

Bij deze kuikens waren er ook mooie Sussex Wit Blauw Columbia dieren, er is toen besloten om deze dieren in te sturen op de Midden Drenthe Show in Beilen 2018 voor de erkenning.

Na ruim 3 jaar gefokt te hebben met de Sussex Wit Parelgrijs Columbia en de Sussex Wit Blauw Columbia waren de dieren nu klaar om voor het eerst te laten zien aan het publiek.



Hoe de Wit Parelgrijs Columbia en de Wit Blauw Columbia Sussex in Nederland kwamen

De Sussex Wit Blauw Columbia kreeg de verkorte erkenningsprocedure, omdat deze kleur al erkend is bij een ander ras. Op 17 December 2018 kreeg ik bericht, dat de kleurslag Wit Blauw Columbia in de Sussex erkend was.

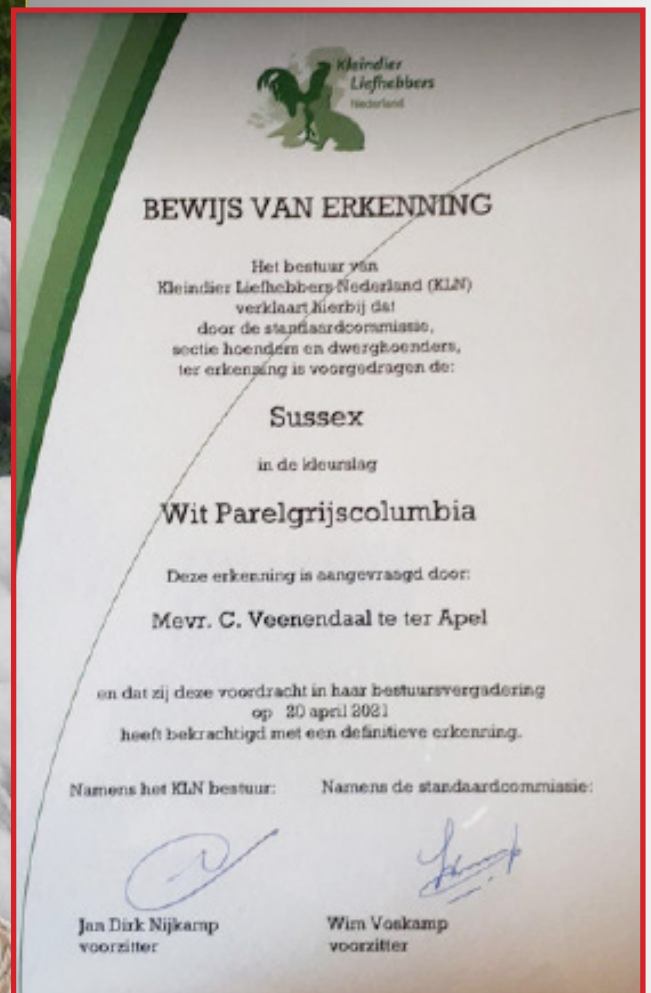
En op 20 April 2021 werd ook de Sussex in Wit Parelgrijs Columbia erkend.

Na contact te hebben gehad met diverse Sussex-verenigingen in het buitenland is de situatie qua erkenningen nu:

Amerika: Daar is de Sussex Wit Parelgrijs Columbia nog niet erkend en **Canada** ook nog niet.

Australië: Daar is de Sussex Wit Parelgrijs Columbia wel erkend en daar ook heel zeldzaam.

UK: Is het land van herkomst van de Sussex. Daar is de Coronation erkend, maar dat is de Sussex Wit Blauw Columbia.



De laatste(!) versie van het ZIJDEHOENBOEK!

Het nieuwe Zijdehoenboek gaat verschijnen!

VOORINTEKENAKTIE tot 15 mei!

Zelden beleeft een boek over een kippenras meer dan één druk!

Het "Zijdehoenboek" beleeft nu al haar vierde! Het bewijst hoe populair het Zijdehoen is!

De derde druk uit 2018 was binnen twee jaar uitverkocht, en werd al snel een collectors item dat af en toe voor veel meer dan de oorspronkelijke kostprijs werd aangeboden.



De vorige versie wordt als collectors item af en toe op Marktplaats aangeboden...

Het betekende ook dat de informatie niet meer algemeen toegankelijk was. Toch heb ik lang gearzeld om een vierde druk te maken. Want een herziene druk moest liefst niet omvangrijker worden, maar wél de laatste ontwikkelingen bevatten. Om die nieuwe ontwikkelingen op te kunnen nemen zijn op tal van plaatsen teksten aangepast en aangevuld. Foto's werden vervangen en nieuwe ingevoegd, waardoor het aantal foto's en afbeeldingen van ruim 1.000 naar bijna 1.300 steeg. Vooral de beschrijvingen van kleurslagen en hun specifieke moeilijkheden zijn uitgebreid. Hierdoor groeide de omvang van 240 naar 272 pagina's A4.

En het is eigenlijk vloeken in de kerk...

Hoewel het geen Zijdehoenders zijn, maar niet-zijdevederige bastaarden, is ook aandacht aan de Satins besteed.

Er is geen rasbeschrijving van maar ze worden, behoudens de bevedering, wel naar de standaard van de Zijdehoenders gefokt.

Deze 4e druk is daardoor een nieuw boek geworden. **Een nieuwe toekomstige versie komt er niet!**

Wilt u verzekerd zijn van een exemplaar?

Tot 15 mei kunt u deze nieuwe versie bemachtigen voor de prijs van de vorige versie.

Kijk op www.avicultura.eu!



Ditjes en datjes en weetjes

“Na een winter met veel vorst en droge lucht zal er gedurende de rest van het jaar minder overlast zijn van insecten dan na een zachte en vochtige winter.”

Is deze stelling waar of niet waar?

Joan Rooijackers, commercieel directeur van Agro Pest Control, geeft het antwoord:

‘De stelling is NIET WAAR’:

In een vochtige en zachte winter zijn er meer schimmels en bacteriën die de eitjes van insecten aantasten.

Na een koude winter is daardoor ook een lagere kans op overlast van insecten zoals vliegen dan na een zachte winter.

Vliegen kunnen ziektes overbrengen (myasis!), en onrust en stress veroorzaken bij uw dieren.

Kippen zijn net koeien

Een kip is een omnivoor, een alleseter.

Planten, wormen, rupsen, muizen, kikkers... alles eten ze.

Maar vooral gras!

Problemen met kippen ontstaan doordat:

- **teveel dieren in een (te) beperkte ruimte worden gehouden**
- door een niet natuurlijke ondergrond in de uitloopren (beton, tegels, houtsnippers enz)
- er (te) weinig mogelijkheden zijn om kippen gras te laten pikken, te laten scharrelen en een zandbad te laten nemen
- teveel warmte en felle zon door uitlooprennen die te weinig schaduw hebben
- er geen optimaal (hoogwaardig) voer(!) wordt verstrekt
- hokken niet voldoende tegen ectoparasieten (als bloedluis) bestand zijn gemaakt
- hokken onvoldoende of juist teveel ventilatie (tocht!) hebben
- **niet structureel het gedrag van de kippen wordt geobserveerd**



Ditjes en datjes en weetjes

Het gevolg kunnen problemen met de volwassen dieren zelf zijn, maar ook met de bevruchting en de uitkomst van eieren, problemen met de weerstand van kuikens en bij volwassen dieren verenpikken, kannibalisme, kalkpoten, bumblefoot, veerluis, bloedluis zijn.

Uiteraard maken kippen er al snel een woestijnlandschap van. Dat is te voorkomen door tussen 4 planken met gaas erover gras te zaaien.

Vooraf net groeiend gras is heel belangrijk!

Gras is een soort ruwvoer wat erg rijk is aan eiwitten en energie.

Deze bestanddelen zijn onmisbaar als bouwstenen in cellen, enzymen en voor de aanmaak van weefsel.

Daarnaast is gras erg smakelijk, mede door de suikers die erin zitten.

De hoeveelheid mineralen en sporenelementen die in gras zitten en de benutting hiervan zijn afhankelijk van de grondsoort, bemesting en botanische samenstelling van het gras.

Ook spelen het ontwikkelingsstadium van het gras, het seizoen en de weersomstandigheden een belangrijke rol.



(Foto: Sarah Vandevyvere).

Muizen

Geen fan van muizen? Dan spring je ongetwijfeld enkele meters in de lucht als je er eentje in huis spot. Met deze simpele trucjes jaag je die kleine knaagdieren terug naar buiten, en voorkom je dat ze opnieuw de weg naar binnen vinden.

Ze zijn klein, pluizig, razendsnel en lang niet iedereen houdt ervan. Muizen houden, vooral als het buiten koud is, van warme plekken in huis. Maar niet iedereen is daar even blij mee.

Geef ze geen kans

Gelukkig kun je die vervelende knaagdieren makkelijk terug naar buiten jagen. De oplossing? Een zakje muntthee. Muizen vinden de geur van munt en thee maar niets. Daarom combineer je dus best de twee, om er zeker van te zijn dat ze je huis echt geen leuke plek vinden om te vertoeven.

Leg de theezakjes op plaatsen waar je regelmatig uitwerpselen ziet liggen. Vergeet de gaten en kieren waar de muizen makkelijk door kunnen glippen niet. Ook een muntplantje op de vensterbank geeft al voldoende geur om ze te verjagen.

Extra leuk: met munt verjaag je eveneens alle spinnen.

Doe wat pepermuntolie op een watje en leg ze overal in huis.

Kennis is weten!

Velen schaffen kippen aan van onbekende herkomst, met alle gevolgen vandien! Lees u in!!!

Boeken over kippen en het houden van kippen verschijnen er niet veel.

En vaak is de inhoud 'meer van hetzelfde'. Bijdetijdse boeken over kippen zijn vrijwel niet meer beschikbaar, want een uitgever verdient er geen droog brood aan.

In de "**Havens-Bibliotheek**" is alle kennis die er nu over kippen is, up to date, verzameld. Deze serie boeken heeft deze naam gekregen omdat Havens Diervoeders in Maashees de uitgave ervan mogelijk heeft gemaakt. **Vandaar deze ere naam!**

*Op social media zien we honderden keren dezelfde vragen en problemen voorbij komen. De reacties en adviezen zijn soms goed, soms niet. Maar regelmatig zien we ook complete nonsens of dat zelfs helemaal foute adviezen worden gegeven... Men praat elkaar vaak na, fabeltjes worden keer op keer herhaald. En zoek het als kippenliefhebber dan maar uit... Want... **waar kan een kippenhouder juiste informatie vandaan halen?***

*Enkele enthousiastelingen besloten op initiatief van Hans Ringnalda uit passie voor kippen daarin verandering te brengen. Specialisten, dierenartsen en keurmeesters werkten enthousiast mee. **Doel: up to date informatie waar iedere kippenhouder wat aan heeft tegen kostprijs uitbrengen.***

En dat doen ze onder de naam Avicultura.

Avicultura heeft geen kantoor met medewerkers of een reclame- of marketingafdeling. Het moet het hebben van mond op mondreclame. Daardoor zijn de oplagen van de titels beperkt.

Niet alleen de informatie is uniek, maar ook de uitvoering van deze kwaliteitsboeken.

Een paar mensen financierden de kosten voor en Havens Diervoeders in Maashees maakte door sponsoring de uitgave van deze serie mogelijk. De serie bestaat uit zes titels.

En er komen geen nieuwe titels cq. boeken meer!

Ringnalda liet ons weten: *"Het is welletjes geweest! Alles wat up to date en zinvol over kippen kan worden geschreven **IS** nu geschreven".*

"Er komt alleen nog een volledig herziene versie van

'Zijdehoenders & Zijdehoenkrielen' in juni.

*En heel misschien nog een herziene versie van het inmiddels al uitverkochte **'KIPPENMANIA & Kippenvaria'**, het all round boek over alles wat met kippen te maken heeft".*

Daarom besteden we in dit nummer van De KippenLiefhebber aandacht aan de 'HAVENS Bibliotheek', waarom die tot stand kwam en waarom er geen nieuwe titels meer bijkomen.

De HAVENS-Bibliotheek:
een unieke serie boeken!

'Kippenziekten & Aandoeningen' (2019)

'Kippenmania & Kippenvaria' (2019)
(uitverkocht),

'KIPPEN & Tierelantijnen' (2020)

'KIPPENKLEUREN.

Praktische erfelijkheidsleer voor beginners' (2020)

en

'KIPPEN...

De meest gestelde vragen over het houden van kippen' (2021)



Avicultura

En... **wie is Hans Ringnalda eigenlijk?**

Hij staat dagelijks op social media iedereen met raad en daad terzijde bij het oplossen van problemen. Hij schreef unieke artikelen en boeken. Is PASSIE met hoofdletters het juiste woord? Een mens dat z'n leven lang bezig is geweest en nog is met kippen...

In zijn CV lezen we:


Afgestudeerd als werktuigbouwkundig ingenieur ging zijn hart uit naar pluimvee, dat hij vanaf zijn kindjaren sinds 1958 heeft. Sinds 1962 fokt en showt hij actief, in het bijzonder met Zijdehoenders, Cochinkrielen, Brahma's en watervogels. Van de legendarische keurmeesters Van Gink en Beestman leerde hij de 'kneepjes van het vak'. In 1980 werd hij keurmeester, en keurde nadien nationaal en internationaal. Als pluimveegeneticus en -historicus uit hobby creëerde hij in de loop der jaren letterlijk tal van nieuwe kleurslagen. In het bijzonder bij Zijdehoenders, Cochinkrielen, Brahma's, Baardkuifhoenkrielen, Muskuseenden, Chinese Knobelganzen, Cap de Frères (een Spaans duivenras) en Belgische Baardkonijnen. Ook creëerde hij opnieuw de uitgestorven Burmahkrielen in meerdere kleurslagen en ontwikkelde hij de Overbergse eend, die inmiddels wereldwijd, maar vooral in Duitsland, een rage is geworden. Om zijn ideeënrijkdom, creativiteit en 'out of the box-denken' is Ringnalda in de wereld van de kleindierliefhebberij in Europa al decenia een kleurrijk en ook richtingwijzend figuur.

Befaamd is zijn 'gouden pen'.

Op technisch gebied publiceerde tal van artikelen op technisch gebied. In 1976 schreef hij 'Technische Stromingsleer', een standaardwerk voor het Hoger Technisch Onderwijs over gas- en vloeistofstromingen en warmte-overdracht in met name stoomturbines, gasturbines en straalmotoren.

"**Alles draait om kennis**" is een van zijn motto's. Zijn brede en historische kennis en ervaringen inzake de pluimveeteelt deelt hij graag en deed dat door sinds 1967 in '**AVICULTURA**', '**Tierwelt**', '**Geflügelbörse**', '**Der Kleintierzüchter**', '**Kleindiermagazine Avicultura**' en andere tijdschriften honderden artikelen te publiceren.

Niemand in Europa heeft in de afgelopen 50 jaar op zo'n creatieve wijze zoveel nieuws en know how aan onze kleindierteelt toegevoegd.



In 1992 redde Ringnalda het Avicultura, het oudste kleinveetijdschrift in Nederland, van een faillissement en nam het met de schulden over om te voorkomen dat er geen tijdschrift meer zou zijn over de kleindierteelt in Nederland.

Hij investeerde erin, introduceerde full color, en bouwde het uit.

In 2002 werd Avicultura tijdens de Entente-vergadering in Wells, Oostenrijk, gekozen tot het kwalitatief én informatief fraaiste kleinveetijdschrift in Europa.

In 2004 maakte hij een fusie mogelijk, waardoor Kleindier Magazine ontstond.



www.nederlandsewyandotteclub.nl




www.drentseboenclub.nl

Aan tal van boeken werkte Ringnalda mee, zoals **'Handboek Rashaenders'** (1999/2002), **'Handboek Dwerghoenders'** (2000), **'Nederlands Kleinvee'** (2003), **'Grazers in grote en kleine natuurgebieden'** (2003) en **'Zwartboek Vogelpest'** (2003).

Onder zijn regie verschenen ook **'Gekuïfd'** (2007), **'Wyandottes en Wyandottekrielen'** (2007) en **'Drentse Hoenders en Drentse Krielen'** (2009).

Zijn bekendste werk op het gebied van de pluimveeteelt is **'Zijdehoenders en Zijdehoenkrielen'** (1983, 2005, 2018).

Maar ook **'Cochins en Cochinkrielen'** (2014), **'Brahma's en Brahmakrielen'** (2015, dat in 2016 in het Engels werd vertaald) zijn uniek te noemen.



www.cochin.nl



www.brahmaclub.nl

In deze reeks zijn, zolang de voorraad strekt, nog exemplaren verkrijgbaar. U kunt daarvoor terecht op de website van de betreffende specialclub.

In 2016 was hij een van de initiatiefnemers van de Digi-Show, de eerste Europese digitale kleindierenshow op Facebook, die meerdere keren per jaar wordt georganiseerd. Met de DigiShow wordt de kleindierliefhebberij op een eigentijdse wijze gepromoot. Het afgelopen jaar startte hij dit gratis te downloaden digitale magazine "De KippenLiefhebber" op, waarvan u nu het zesde nummer leest. Bedoeld voor kippenliefhebbers.

Van diverse speciaalclubs in binnen- en buitenland is hij oprichter, lid, bestuurslid, erelid of erevoorzitter.

Om zijn verdiensten op het gebied van de hobby-pluimveeteelt werden hem nationaal en internationaal meerdere onderscheidingen verleend. En op facebook staat hij iedereen met een probleem dagelijks met raad en adviezen terzijde. Kortom, een bevlogen idealist, en een 'wandelende encyclopedie' op kippengebied die zijn hele leven heeft gewijd en nog steeds wijdt aan de kleindierteelt.

**Maar...Waarom werden juist deze boeken geschreven?
De redactie pakte hem bij z'n lurven, vroegen hem over het 'waarom', en laten hem aan het woord:**

"Schrijven over iets zinvols over kippen waar iedere kippenliefhebber z'n voordeel mee kan doen is mijn passie" vertelt hij. "Ik deed dat al sinds 1968 in Avicultura en vanaf 2005 in KleindierMagazine. Beide bladen gaf ik 23 jaar lang hun 'gezicht', legde er m'n ziel en zaligheid in!


Toen ontdekte ik onfrisse zaken en meldde dat aan het toenmalige bestuur van KLN. Er waren echter bestuursleden bij betrokken en ik moest m'n mond houden. Door gebrek aan zelfreinigend vermogen (ondanks een bestuursvoorstel uit begin 2019 om alsnog een onderzoek te laten uitvoeren) is dat nog steeds niet onderzocht. Uit rancune werd mij door de redactie van Kleindier Magazine kortaf meegedeeld, dat ik geboycot werd en er niets meer van mij of over wat ik zou schrijven zou worden gepubliceerd...

Op social media zag ik keer op keer dezelfde vragen over kippen die iets mankeerden, het haan of hen probleem, waar je op moet letten als je kippen gaat houden etc. Mensen lezen zich niet in, zoeken niet naar een onderwerp, maar pleuren een vraag weer op fb, terwijl soms dezelfde vraag met antwoorden erboven staat... Ik gaf tig keer per dag dezelfde antwoorden en adviezen, maar op zeker moment was er geen beginnen meer aan.

Daarom zocht ik de beste specialisten, dierenartsen en keurmeesters als co-auteurs om kennis te bundelen en niet verloren te laten gaan.

De aanleiding voor **"KIPPENZIEKTEN & Aandoeningen"** was een uitbraak van ILT bij een hobbyfokker. Een to the point boek over kippenziekten en wat je aan symptomen ziet en wat je zelf kunt doen bestond echter niet.

Telkens zag ik dezelfde vragen voorbij komen...



**(160 pagina's A4,
met meer dan 500
foto's)**

KIPPENZIEKTEN



& AANDOENINGEN



Praktische handleiding voor kippenliefhebbers

HANS RINGNALDA

in samenwerking met de dierenartsen

HARRY ARTS

PIETER COLLA

VICTORIA TÜLLMANN

met medewerking van

IRENE BORGMAN

MONIQUE DE VRIJER

en LIEKE WILLEMS



Eerste druk

INHOUD

1. Wat is een kip?
2. Het voorkomen van ziekten en aandoeningen
 1. Het voorkomen van besmettingen
 2. Vitaminen
 3. Hoe zijn voeders samengesteld?
 1. Keukenrestjes
 4. Natuurproducten als additieven
3. Aandoeningen bij kuikens
 1. Gezonde kuikens
 1. De eieren
 2. Het broeden
 2. De eerste twee weken
 1. Sterrenkijkers (torticollis)
 2. Mestkontjes
 3. Salmonella pullorum en andere salmonellosen
4. Abscessen
 1. Abscessen... Of pusvorming... Of toch tumoren?
5. Aandoeningen vanaf de voortplanting via het ei tot de volwassen kip
 1. De omgeving van de haan
 1. Kunstmatige inseminatie
 2. De omgeving van de hen
 1. Infectieuze Bronchitis (IB)
 2. De ziekte van Marek
 3. Pokken (PD)
 4. New Castle Disease (NCD)
 5. Trilziekte (Aviaire Encephalomyelitis AE)
 6. Infectieuze Laryngo Tracheitis (ILT)
 7. Egg Drop Syndroom (EDS)
 8. Escherichia coli (E.coli)
 9. Salmonellose: Salmonella soorten
 10. Mycoplasma avium
 11. Mycoplasma gallisepticum (Mg) en Mycoplasma synoviae (Ms)
 12. Enterococci
 13. Staphylococci
6. Aandoeningen van het legapparaat
 1. Afwijkingen van de eivorm en de eischaal
 1. Zwakke eischaal
 2. Windeieren
 2. Eileiderontsteking
 3. Legnood en/of cloacaprolaps



4

INHOUD

7. Aandoeningen van het spijsverteringsstelsel
 1. De voedselverwerking van de kip
 2. De bek
 1. Pokken
 2. Sinusitis
 3. De krop
 1. Uitgezette krop
 2. Krop impactie
 3. Kropontsteking (Candida)
 4. De darmen en de lever
 1. Salmonella
 2. Gumboro (IBD)
 3. Parasieten
 1. Coccidiose
 2. Kwartelziekte, Clostridium perfringens
 3. Wormen (Grote en kleine spiegelworm, haartworm, lintworm)
 5. Controleer de mest van uw kippen!
8. Aandoeningen van het bewegingsapparaat
Vaak voorkomend:
 1. Trauma
 1. Een gebroken poot
 2. Een gebroken vleugel
 2. Gezwollen voet (Pododermatitis of Bumble foot)
 3. Gewrichtsontsteking (Artritis)
 4. De ziekte van Marek
 1. Klassieke Marek (verlamningsvorm)
 2. Acute Marek (Intestinaal, visceraal, tumorale vorm)
 3. Oculaire Marek
 5. Lymfoïde leucose (LL)
 6. Reproductieve oorzaken: Buikwaterzucht (Ascites)
 7. X-benen (Varus/valgus deformatie)
 8. Oorzaken en aandoeningen in de mineralenhuishouding
 1. Afgesleden hielpees (Slipped tendon)
Minder vaak voorkomend:
 9. Vitamine-deficiënties
 1. Vitamine E-deficiëntie
 2. Sterrenkijkers, vitamine B1 (Thiamine)-deficiëntie
 3. Gekrulde tenen, vitamine B2 (Riboflavine)-deficiëntie
 10. Verlamming door botulisme (limberneck)
9. Aandoeningen van de huid en onderhuis
 1. Uitwendige parasieten: ectoparasieten
 1. Rode vogelmijt of bloedluiz
 2. Noordelijke kippenmijt
 3. Veerluiz
 4. Kalkpootmijt (kalkpoten)
 5. Myasis
 2. Verenpikken en kannibalisme
 1. Verenpikken
 2. Kannibalisme
 3. Schimmels en schimmeltoxinen
 1. Mycotoxinen (toxinen van schimmels)
 2. Aspergillus (schimmelinfectie)
 3. Flavus (poederschimmelinfectie)
 4. Staphylococci en Streptococci



INHOUD

10. Aandoeningen van het ademhalingsapparaat
 1. De omgeving van de kip
Viraal:
 2. Infectieuze Bronchitis (IB)
 3. Pseudovogelpest (New Castle Disease NCD)
 4. Vogelgriep (Aviaire Influenza AI)
 5. Infectieuze Laryngo Tracheitis (ILT)
 6. Aviaire Rhino Tracheitis (ART)
 7. Pokken (Aviaire pox)
 8. Mycoplasma Mg, Ms, Mm (Chronic Respiratoir Disease CRD)
 9. Acute snot/acute Coryza (Avibacterium paragallinarum)
 10. Escherichia coli (E.coli)
 11. Ornithobacterium rhinotracheale (ORT)
 12. Vogelpest/vogelcholera (Pasteurella multocida)
 13. Aviaire tuberculose (Mycobacterium avium)
14. Aspergillus flavus en Aspergillus fumigatus
Schimmels:
 15. Luchtpijpworm (Syngamus trachea)
 16. Luchtpijpmijt (Sternostoma tracheacolum)
 17. Het geel (Aviaire Trichomonas)
11. Aandoeningen van de ogen
12. Minder vaak voorkomende ziekten
 1. Zwartkopziekte (Black Head)(Histomonas meleagridis)
13. Uitzonderlijke aandoeningen en eigenschappen
14. Dwangvoeren en het verzorgen van een zieke kip
15. Ziekten, medicatie en vaccinatie
 1. Welke antibiotica en medicijnen?
 2. Vaccineren of niet?
 3. Vaccinatieschema voor hoenders



6

Naast allerlei infecties zijn vooral bloedluizen, coccidiose en wormen meedogenloze sluipmoordenaars! Herken op tijd de symptomen!

Mijn kip slaapt de hele dag... Mijn kuikens gaan een voor een dood... Mijn kip heeft maden... Mijn kip zit bol en is lusteloos... Mijn kip heeft een dikke kop... HELP!

Wat moet ik doen?

Teveel mensen denken: ach, dat overkomt me niet...

Door wisselend weer in de seizoenen worden coccidiose, myasis (door de groene vleesvliegen!), pokken, bloedluisuitbraken enz. heel vaak gemeld.

Meerdere liefhebbers verliezen onnodig veel dieren.

Myasis overkwam mij kortgeleden ook. Een haan was wat vreemd nat op z'n rug. Hij zat onder de maden!

Alles schoongespoeld. Gelukkig zaten de wonden op de rug en bij de staartwortel. Gedesinfecteerd en hij redde het.

Was het bij de cloaca geweest dan is het bijna altijd reddeloos als je het ontdekt!"

"Juist om liefhebbers te helpen is door een aantal in pluimvee gespecialiseerde dierenartsen en idealisten het Kippenziektenboek (met meer dan 1.000 foto's!) geschreven!

Zodat u tijdig symptomen kunt herkennen en kunt zien of er iets mis is! In het Kippenziektenboek is letterlijk alles op een rij gezet! Oorzaak, symptomen, diagnose, behandeling.

Mét de juiste informatie! Alle(!) ziekten, maar ook alle aandoeningen die kuikens of een kip kunnen krijgen worden beschreven. **Maar vooral: wat je ZELF (nog) kunt doen!**

Met wat écht helpt, minder helpt en wat fabeltjes zijn!

Geen hokus pokus middeltjes, die, afhankelijk van de ziekte of aandoening, nauwelijks helpen... of zelfs helemaal niet...

maar to the point! **Ook is er een uitgebreide Quickscan opgenomen, met pakweg 50 ziektesymptomen, en wat daarvan de oorzaak kan zijn!**


Dierenartsen hebben meestal geen pluimvee in hun opleiding gehad...! Velen schaffen het boek zowel in NL als B dan ook aan! Tal van kippenliefhebbers hebben door dit boek al kippen kunnen redden door tijdig symptomen te zien!"

"De reden om **"KIPPENMANIA & Kippenvaria"** te maken was simpel: een bijdetijds all round boek voor kippenhouders maken met de nieuwste informatie. Samen met m'n co-auteurs is het houden van kippen op een manier benaderd die past in deze tijd. Huisvesting en het zelf bouwen van een hok, het verzorgen, het broeden, het opfokken van kuikens, het kraaien van een haan in de stad, de meest voorkomende ziekten, populaire en bijzondere rassen, het showen, euthanasie en ook het nut-aspect, alle onderwerpen komen gedetailleerd en uitgebreid aan bod. Het is zeker voor mensen die net kippen hebben aangeschaft of dat van plan zijn bijzonder interessant. Want het houden van kippen wordt vergemakkelijkt als je tal van praktijk-weetjes weet.

Maar zeker ook doorgewinterde fokkers vinden er veel bijde-



*Zoiets ontstaat niet in één dag...
Herken de eerste symptomen voordat het te laat is!*



**(224 pagina's, met
meer dan 800
foto's)**

tijdse, nieuwe informatie in! Ook worden de populairste en bijzonderste rassen beschreven en hoe die er nu na honderden jaren fokkerskunst uitzien!

Elk ras heeft zijn eigen karakteristieke eigenschappen, van zeer tam tot vliegerig, rassen die veel eieren leggen of minder. Het boek is echt een compleet boek en explodeert bijna door alle informatie die erin staat! Het was al snel uitverkocht, maar wellicht maken we nog een herdruk."

"En **"KIPPEN & Tierelantijnen"**...

Een boek over de 'onderdelen' van een kip...

Een normaal mens denkt dan toch aan een filet of een kippenpoot?

"De aanleiding was de vraag van een kippenliefhebber, waar hij op moest letten als hij kippen wilde aanschaffen. De ogen, de snavel, de kam, de oorrellen en de kinrellen, een kuif, een baard, oortoeven, een gewone bevederde hals, een naakte hals, een gewone staart, een lange staart of staartloos (bolstaart), zijdevederige of krulvederige veren, korte of lange benen of benen met voetbevedering, alle zijn het tierelantijnen, versierselen van een kip.

Elk ras heeft zijn eigen specifieke punten. Bij een raskip zijn deze geperfectioneerd. Maar... ze kunnen ook afwijken!

En zulke fysieke fouten kunnen later voor een kip zelf, én de eigenaar, voor narigheid zorgen!

Een rastechnische fout zal een liefhebber veelal een zorg zijn... maar...

dat ligt anders bij fouten die het welzijn van een dier negatief beïnvloeden!

Fouten waardoor een kip niet meer kan zien of niet meer normaal kan lopen...


Wat is goed, wat is fout en wat is uit het oogpunt van dierenwelzijn héél erg fout?

Dit boek is niet alleen bedoeld als hulp bij de aanschaf van kippen, maar óók als hulp bij het selecteren van kippen om mee te fokken... **Het is een échte selectiehandleiding voor liefhebbers én voor fokkers!**"

"Op social media zetten mensen jaarlijks honderden foto's van kuikens en halfwasjes, met telkens opnieuw de vraag: **is het nou een HEN of een HAAN?**

Een keer op keer terugkerend item. Met op de achtergrond het probleem van overtollige haantjes, waar in De Kippen-Liefhebber al meerdere keren aandacht aan is geschonken. Dat was de reden om **"KIPPEN... Is het nou een hen...? Of... toch een haan?"** te maken. Het is vooral voor mensen die met kippen fokken interessant. Want één van de moeilijkste dingen voor een liefhebber of fokker van kippen is het met zekerheid vaststellen van het geslacht van van kuikens en halfwasjes is vaak moeilijk!

In **"KIPPEN... Is het nou een hen...? Of... toch een**



(124 pagina's A4, met meer dan 500 foto's)



(144 pagina's, met meer dan 500 foto's)

haan?" zijn voor het eerst letterlijk álle kenmerken, waarmee je het geslacht kunt vaststellen, compleet op een rij gezet!

Het "Haan/hen-boek" is geïllustreerd met tal van foto's hoe je de verschillen tussen een hen en een haan kunt zien.

Maar ook wijdverbreide fabeltjes hoe je het geslacht zou kunnen vaststellen, zoals aan de vorm van een ei, komen aan bod.

Om het geslacht van kuikens en halfwasjes te kunnen vaststellen zijn er kenmerken als de snelheid van bevedering, de kleuring en ontwikkeling van de kam en kinlellen, kleurslaggebonden kenmerken, het schouderrood, de sierbevedering, de houding van een dier of de vorm van een kuif.

Alle kenmerken worden beschreven!

Zelfs net ontdekte als de snavelkleur en de groei van het schoudergewricht.

Met bij elk kenmerk foto's van kuikens en halfwasjes (vraagfase), én van dieren als (bijna) volwassen (antwoordfase)!

Dames hebben eyeliner...


Voor de henkuikens van een aantal kleurslagen gaat dat ook op.

Het cloaca-seksen van kuikens en de geslachtsbepaling via DNA komen ook aan bod, en zelfs intersekse.

Het is zeer leerzaam!"

"Kippenkleuren. Praktische erfelijkheidsleer voor beginners" is een gevolg van mijn hobby: het maken van nieuwe kleuren met behulp van genetica. Genetica of erfelijkheidsleer wordt door velen als moeilijk beschouwd. Terwijl het zo simpel is! Want in feite is het niets anders dan etikettes plakken op wat we zien: een auto heet bijv. "au", een huis "hu" enz. Voor het gemak worden de namen afgekort.





(144 pagina's, met meer dan 500 foto's)

Wat kun je er dan eigenlijk mee doen?

Daar draait dit boek om. Om 'observeren', 'kijken' en 'noteren'. Vermeerderen kan iedereen, maar doelgericht fokken is iets heel anders, én veel leuker!

Met kennis van de genetica-beginselen weet je wat je doet! *Waar zijn kippenkleuren op gebaseerd? Hoe wordt kleur over een kip verdeeld? Waardoor wordt een kleur veranderd in een andere kleur? Waar komen de tekeningpatronen vandaan?*

Wat krijg je als je de ene kleur met de andere kruist?

Het 'knutselen' door kenmerken bij elkaar te brengen is een manier van fokken die verslavend wordt, een manier van fokken die je niet meer loslaat...

Bekende kleuren, maar ook nieuwe als wit zwartplatenbont, chocolade, mauve, donkerbruin dun, khaki, platinum, beige, parelmoer, effen citroenkleur enz worden beschreven, met telkens weer:

wat zien we?

De inhoud van dit boek is dan ook bijzonder interessant voor iedereen, die niets van genetica afweet!

Voor doorgewinterde fokkers is het een eye opener met veel bijdetijdse, nieuwe informatie!"

Zo is het etiketje voor zilver S (van het Engelse silver), voor chocolade choc enz. Het idee was om kippenkleuren op een rijtje te zetten, met de erfelijke codes, de etikettes. Maar dan moet er ook een stukje erfelijkheidsleer bij, en wel zo eenvoudig mogelijk.

Want erfelijkheidsleer is alleen nuttig, als je eenvoudig aan de buitenkant van een kip kunt zien "wat" er in zit, en daar een 'etiketje' op kunt plakken. En dat "wat" is voor een deel ook aan de kleur van de kuikens te zien.

Wat zie je aan de kuikens en wat zie je bij een volwassen kip?

En als je alle 'etikettes' hebt geplakt...



"KIPPEN..."

De meest gestelde vragen over het houden van kippen"

lag als laatste titel voor de hand. Want keer op keer worden dezelfde vragen gesteld. Dit boek geeft een unieke kijk van binnenuit op de praktische wereld van kippenliefhebbers!

Het bevat een bundeling van vragen en praktijkervaringen van kippenhouders over het 'hoe' en 'wat', met praktische antwoorden en adviezen uit de praktijk. Informatie waarmee kippenhouders zélf problemen kunnen oplossen waar een ander al tegenaan liep! Geen ellenlange zoektocht meer op internet om het juiste antwoord te vinden op een vraag, die steeds opnieuw wordt gesteld! Heeft iemand een vraag over het houden van kippen? Die wordt in dit boek ongetwijfeld beantwoord! Want... domme vragen zijn er niet!

Maar... domme antwoorden zijn er wel... Menigeen kakelt slechts naar beste weten, wat in dit boek ook gemakkelijk is om te lezen.

Er werden honderden vragen verzameld van mensen die kippen willen gaan houden, en ook van degenen die al langer kippen hebben, en dagelijks tegen praktische problemen aanlopen. Soms gemakkelijk, soms bizar, andere die emotie en of regelrechte wanhoop weergeven. Mét de soms hilarische reacties van lezers daarop, en tal van tips, anecdotes en wetenswaardigheden. **En wat is er mooier als je antwoorden uit de praktijk krijgt?**

Vragen en leerzame antwoorden gaan vooral over het kraaien van hanen in een woonwijk, onderlinge agressiviteit, wind-eieren en eierpikken, voeding en drinken, wat een kip wel of niet mag eten, verenpikken en kannibalisme, hanen die je aanvallen, huisvesting, hoe je rode vogelmijt (bloedluis) effectief kunt bestrijden, bodembedekking in het nachthok en beplanting in de ren, wat je moet doen bij extreme kou of hitte, hoe je moet (laten) broeden, of je bij een kloek andere kuikens kunt zetten, op welke leeftijd kuikens naar buiten mogen, of een kloek met kuikens bij de andere kippen mag, hoe je kippen aan een vreemde kip kunt laten wennen enz. Daar zijn adviezen en is commentaar aan toegevoegd.

Door de anecdotes en de reacties is dit ook gewoon een heel leuk boek om te lezen!"

Een bijzondere serie boeken!

In 2 jaar ontstaan door de passie van Ringnalda en de hulp van HAVENS Diervoeders.

In de vormgeving van de boeken is de hand van Ringnalda, als 'wandelande encyclopedie' in de kippenwereld, duidelijk te herkennen.

Ook zijn onnavolgbare humor 'met een knipoog' stemt menigmaal tot nadenken.



**(176 pagina's,
met meer dan 500
foto's)**

*Zo'n 1.000 pagina's
met alle kennis over
kippen die er op dit
moment is.*

*Eigenlijk is het met
recht een complete
Kippenencyclopedie!*

HAVENS, een familiebedrijf met een informele cultuur!



**Van watermolen tot duurzame
graansilo's:
Een rijke geschiedenis sinds
1845.**

HAVENS Diervoeders in Maashees is in de kippenwereld een bekende voerfabrikant en maakte de HAVENS Bibliotheek mogelijk, ten nutte van iedereen die kippen heeft. **Maar... wat en wie is HAVENS?**

Hoe het begon

In 1845 moet Godfried Kaanen (voorvader van de huidige directieleden) een vooruitziende blik gehad hebben. Hij was het die in 1845 naar de Watermolen in Vierlingsbeek kwam.

8. Vierlingsbeek Watermolen



De watermolen in Vierlingsbeek rond 1900.

Want met een watermolen en het Peelwater kon er altijd gemalen worden.

In die tijd was Havens nog een pure graanhandel. Later, na de opening van de spoorlijn Nijmegen-Venlo (ca. 1883), konden ook de grondstoffen voor diervoeders en kunstmest per spoor naar Vierlingsbeek vervoerd worden.

HAVENS, een familiebedrijf met een informele cultuur!

Rond en na de eerste Wereldoorlog groeide de veehouderij in deze regio sterk.

'Duitsland had honger' en overal langs de grens ontstonden varkens- en kippenlachterijen.

In de jaren '20 werd de Maas gekanaliseerd en werd de kern van het bedrijf verplaatst naar Maashees. Daar was een loswal aangekocht en werd een losinstallatie met pakhuis gebouwd.



1938. De loskade, kantoor en magazijn. Met de kraan konden de zakken mecha- nisch gelost worden. Op de foto is op de achtergrond nog de oude kerktoren van Maashees te zien. Na de oorlog werd besloten de kerk te verplaatsen naar het midden van het dorp.



1939 Los-Laadwal. Te zien zijn nog de kleine schepen en de zakgoed-stapels op de kade. Veel goederen werden vaak "onder dekzeil" bewaard.

HAVENS, een familiebedrijf met een informele cultuur!

Havens handelde in deze tijd al in grondstoffen die afkomstig waren uit de hele wereld. Vanuit Rotterdam kwamen de schepen naar Maashees, waarvan de lading direct verwerkt kon worden in de fabriek.

In deze tijd werkte er een losploeg, die bestond uit 6 man.

Zij deden het "losgestort" graan in jute zakken, soms wel tot 110 kilo, die vervolgens uit het ruim getild of getakeld moesten worden.

In 1939 werd er een nieuwe graansilo gebouwd, waardoor er steeds grotere schepen gelost konden worden in Maashees.

Vierlingsbeek, 22 Juni 1934.
N.H.
Wij noteeren heden vrijblijvend
af Vierlingsbeek/Maashees:

MAIS,	
Laplata, nieuwe oogst, direct Pl.	4,85
" , ss. "Akti" n.s. week "	4,85
" , ss. "Aalsum", half Juli . . .	4,90
<u>MAISOLUTENMEEL</u> , direct en Juli/Aug. .	5,45
<u>BOGGE</u> , Bahia Blanca, 75/76 Kg., direct "	8,15
Bahia Blanca, dubbelgereinigd.	0,50
Beh. Bl., ss. "Antiope", af R'dan.	8,--
Inlandsche/Duitsche, gedon., direct	4,25
Hongarsche, 74/75 Kg., kurkdroeg.	4,50
<u>ERST</u> , Bahia Blanca, 69/70 Kg., direct "	5,50
Beh. Bl., ss. "Providenza", begin Juli "	5,40
Beh. Bl., 65/66 Kg., Juni/Juli afl.	5,25
<u>ERSTFRUTTEN</u> , Pl. 6,90, <u>GORT</u> , consumptie	6,95
<u>BARKE</u> , witte inlandsche B., direct . . .	5,70
Zeeuwsche, ca. 8 dagen	5,65
Poolsche, 79/80 Kg., Maandag	5,55
Barussc, 79/80 Kg., Maandag	5,40
<u>TARFEPUNTJES</u> , incl. baal, spoedig ..	4,20
<u>TARFEBLOEM</u> , Moury & v/d Lande, direct	12,30
<u>TARFESAKEL</u> , Moury & v/d Lande, direct	9,00
<u>FAVET</u> , inlandsche, 52/53 Kg., direct	7,95
Bahcomsche, 57/58 Kg., direct	8,65
<u>FAVERMOUT</u> , inlandsche, ongedenatureerd "	8,60
Ceres en/of Alster, gedon., fr. Maas	7,70
<u>SEPKLDE HAVET</u> , incl. zak, direct ...	8,60
<u>ORZWIT</u> , Mandsjoerische, incl. zak	6,30
<u>KORFWITMEEL</u> , wit Pl. 11,20 <u>DART</u> . . .	5,50
<u>RIJZEN</u> , prima grove voerwikken	4,05
sanitiekoh, 95% kieskracht	8,25
<u>RIJST</u> , Japan, zeer grof Korea	8,90
Japan, merk Kobe	8,70
Sreenings, direct	6,15
Loonzein, zeer grof	5,85
<u>RIJSTMEEL</u> , Roemcensch, direct	4,35

<u>RIJSTMEEL</u> , Burms, ss. "Tiradentes", Juli/Pl.	4,20
Siam, Juli afl. franco Maas	4,35
wit, Howards direct en Juni/Sept. . .	4,85
<u>RIJSTMEEL</u> , gemalen, Rijst, wit	5,10
<u>ERSTEN</u> , Donsu Pl. 5,85 <u>ERSTENVOORMEEL</u>	5,80
<u>ERSTEN</u> (gram) incl. baal, Juli afl. fr. N.	4,95
<u>LIJNKOEKEN</u> , Noord-Amerik, direct ...	6,60
Noord-Am., Juli franco Maas	6,60
Halfzachte Lijnsaadkoeken, dozen.	7,45
Lijnsaadkoekjes Teurlings	7,05
Samengeslote koekjes	5,50
Blue Star Koekjes, direct	5,40
<u>COCOSKOEKEN</u> , Zwijndrecht, af fabriek	4,90
Mexo, direct af Rotterdam	5,20
Mexo, direct af Vlbeek	5,30
<u>COCOSMEEL</u> Pl. 5,55 <u>GRONDNOTENMEEL</u> ..	5,50
<u>GRONDNOTENKOEKEN</u> , Zwijndrecht, direct	5,20
<u>SOYASCHROOT</u> , Zwijndrecht, af Vlbeek.	4,80
Zwijndrecht, Juni/Juli franco Maas	4,80
" , Juni af fabriek	4,60
Mandsjoerisch, "Eclipse", af Vlbeek	4,90
<u>VISCHMEEL</u> , Hollandia, 60/70 eiw. 4/6 vet	10,90
Plac. 60/70 eiwit, 6 vet, 1 zout . . .	10,75
Pil. ard, 68 eiwit, 7 vet, 1 zout . . .	8,05
<u>VLEESCHMEEL</u> , Liebig s, direct	11,50
<u>VLEESCHDORREMEEL</u> , Carnarino N.S., ...	8,80
Bovina, 65 % eiwit	8,65
Zuid-Amerikaansch, zeer mooi	7,55
<u>VLEESCHBEREIDINGEN</u> , incl. 45 e. 10 vet	4,85
<u>BEVANDERMEEL</u> A, 36 eiwit, 8 vet	4,--
<u>TARFEBLOEM</u> , Moury & v/d Lande	4,55
<u>TARFEBLOEM</u> , Moury & v/d Lande	4,65
<u>TARFEBLOEM</u> , Moury & v/d Lande, wit . . .	5,--
Grande Moulins	4,85
<u>ZONNEBLOEMSPITTEN</u> , direct	6,65
Laplata, Juni af schip	5,05
<u>SORGHOLAAD</u> Pl. 4,85 <u>GIST</u>	17,50
<u>GORTHOFT</u> .. " 7,55 <u>BLONDMEEL</u> ..	9,45
<u>BRONSPAAD</u> " 6,55 <u>YORDEKALK</u>	6,10

*Havens-Prijsnoterings 22 juni
1934 (prijzen per 100 kilo)
Ook toen al internationaal.
Maïs uit Argentinië, tarwe uit
Polen, rijst uit Japan of Korea
en sojaschroot zelfs uit
Mandsjoerije.*

*1939. De eerste silo in
aanbouw. Deze werd in
1944 compleet verwoest.
In 1947 werd de silo her-
bouwd, nu echter zonder
de zijramen. Hij wordt
nog steeds gebruikt.
In 1970 werd een 2e
silo gebouwd en in 1990
werd een graansilo in
Venlo aangekocht.*



HAVENS, een familiebedrijf met een informele cultuur!

De ontwikkeling van Havens ging verder, maar de Watermolen van Vierlingsbeek wordt tot op de dag van vandaag nog altijd geëerd.

Havens Diervoeders is al ruim 50 jaar "sponsor" van de Vierlingsbeekse Watermolen, want hier is het familiebedrijf ontstaan!

De locatie is helemaal opgeknapt waardoor een mooi stukje geschiedenis bewaard is gebleven.



Vanaf 1960 tot in de jaren '90 groeide de veehouderij enorm en kwam "mengvoer" steeds meer in de mode. Bulkwagens brachten in die tijd het voer rechtstreeks naar de boeren.

Door de jarenlange goede contacten met de molenaars in Limburg en Brabant kwam er ook een stijging in de verkoop van de zakgoedproducten, niet alleen voor professionele kippenhouders, maar ook voor liefhebbers!

Dat is uiteindelijk doorgegroeid naar een netwerk van ruim 250 "Havens-dealers" in Nederland en meer dan 300 dealers daarbuiten. Vandaag de dag exporteert Havens zelfs naar ruim 60 landen wereldwijd!

In al die jaren heeft Havens dus niet stilgestaan, maar een enorme groei doorgemaakt.

In 2020 werd de locatie in Maashees sterk gemoderniseerd met de realisering van de nieuwe super-duurzame graansilo's tussen de fabriek en de Maas.

De afstand tussen schip en silo's is nu nog maar zo'n 5 meter. Zo wordt de diervoerproductie nog groener met een zo laag mogelijke CO2- en stikstofbelasting.

HAVENS, een familiebedrijf met een informele cultuur!

Het programma "**Doe maar Duurzaam**" van RTL-Z besteedde aandacht aan dit project en heeft hierover een leuke reportage uitgezonden.

Deze is te zien via de link: <https://www.youtube.com/watch?v=1JkF5RB8FW8> en geeft een mooi beeld van de nieuwe duurzame ontwikkelingen bij Havens.



*De vernieuwde
HAVENS-fabriek
in Maashees.
Tussen 2018 en
2021 werd de
locatie Maashees
grondig gemoder-
niseerd, onder
andere door de
realisering van
een nieuwe
53-meter hoge
silo, deels boven-
op de silo van
1970.*

In al deze jaren is er ontzettend veel veranderd. Havens ontwikkelde zich van kleine graanhandel tot professioneel diervoederbedrijf dat internationaal opereert.

De afgelopen jaren zijn er veel fusies geweest tussen verschillende diervoederbedrijven en de daardoor ontstane bedrijven worden steeds groter, massaler en daardoor ook vaak minder persoonlijk.

Bij Havens is dat zeker niet het geval, juist het contact met de (boeren)klanten zorgt voor het werkplezier van directie en medewerkers! In de fabriek wordt gestreefd naar korte lijnen/afstanden om de productie zo efficiënt mogelijk te maken. Deze korte lijnen zie je ook terug op kantoor. Iemand met een vraag loopt bij anderen binnen om zo snel mogelijk een antwoord te kunnen geven aan de klant. De informele sfeer is tekenend voor Havens.

Sinds jaar en dag is Havens nog altijd in het bezit van de familie Kaanen en vormt de huidige directie van Havens. De familie blijft het bedrijf steeds verder ontwikkelen.

Dat maakt Havens, in combinatie met de informele sfeer en tegelijk de moderne fabriek, zo bijzonder!





100% origineel

- Natuurlijke doolierkleur
- Grove en natuurlijke meelstructuur
- Versterkt de natuurlijke weerstand door een hoge vitamining
- Uitstekende prijs-kwaliteitverhouding



grote
meelstructuur

legvoer in
korrelvorm

Green-Line® Scharrel-Meel en Scharrel-Korrel

HAVENS pluimveevoeders zorgen voor een perfecte gezondheid en een natuurlijke ei productie. Het voer is 100% compleet. Scharrel-Korrel en Scharrel-Meel zijn kerngezonde en uiterst voedzame

legvoeders met veel granen, erwten en andere hoogwaardige grondstoffen. Beide bevatten extra calcium voor een optimale eischaal. De basis voor een gezond en natuurlijk ei.

Meer weten? Kijk op www.scharrelpluimvee.nl of bel HAVENS 0478-638 238

Eet een eitje...

Ei, ei... tik een eitje...



Is het eten van eieren wel gezond?

Eieren zijn gezond. Je wordt er ook niet dik van. Een gemiddeld gekookt ei bevat 75 kcal (314 kJ). Eieren bevatten antioxidanten, die ouderdomsgebonden oogziekten kunnen tegengaan. Ze zijn

rijk aan alle essentiële aminozuren en een bron van biologische, hoogwaardige eiwitten. Eieren bevatten ook nuttige stoffen zoals ijzer, choline en foliumzuur.

Voedingswaarde gekookt ei (hoeveelheid per 100gr ei):

Eiwitten	13 g
Vet	11 g
Verzadigd	3,3 g
Enkelvoudig onverzadigd	4,1 g
Meervoudig onverzadigd	1,4 g
Cholesterol	373 mg
Kalium	126 mg
Natrium	124 mg
Koolhydraten	1,1 g
Suikers	1,1 g
Calcium	50 mg
Magnesium	10 mg
IJzer	1,2 mg
Vitamine B6.	0,1 mg
Vitamine B12	1,1 µg


Ik las dat in een ei veel cholesterol zit. Is dat gevaarlijk?

Het idee dat veel eieren eten slecht is voor je cholesterolgehalte, is niet juist. Bij een ei zit het cholesterol in de eidooier, het eiwit is vrij van cholesterol. Ooit bracht AH, om op de cholesterolhype in te spelen, Araucana-eieren (met groene eischalen) in de handel. Die zouden minder cholesterol bevatten. Het werd een flop.


In een ei zitten vrijwel geen koolhydraten. Eieren zijn gewoon een onderdeel van streng koolhydraatarme dieëten.

Uit:
KIPPEN...

De meest gestelde vragen over het houden van kippen



Eet een eitje...



Ei mét eidooier

Jarenlang waren mensen bang voor eieren vanwege hun hoge cholesterolgehalte.

Maar onderzoek heeft aangetoond dat cholesterol in de voeding niet zo veel invloed heeft op het cholesterol in het bloed. Transvetten en verzadigde vetten zijn meer van invloed op ons cholesterol.

Hele eieren zijn ongelooflijk voedzaam en bevatten, in vergelijking met hun calorieën, een zeer grote hoeveelheid voedingsstoffen.

De meeste voedingsstoffen zitten in de dooiers, terwijl het eiwit van een ei voornamelijk uit eiwitten bestaat. Eierdooiers bevatten ook B-vitamines, vitamine A en E, de essentiële voedingsstof choline en mineralen, zoals ijzer en zink.

Volgens de American Heart Association heeft de luteïne die in eieren wordt aangetroffen, een beschermende werking tegen de voortgang van vroege hartaandoeningen.

Hoeveel eieren mag je nu per week eten?


Hoewel recente onderzoeken nog steeds geen consistent antwoord bieden, lijdt de gemiddelde gezonde persoon waarschijnlijk geen schade door tot zeven eieren per week te eten.

Wanneer is het minder gezond?

Een omelet van vier eieren gebakken in veel boter, gevuld met kaas en worst doet het gezonde gezondheidseffect teniet.

Grote hoeveelheden verzadigd vet laten het cholesterol juist stijgen. Alles met mate is daarom het advies.

*Uit
De Margriet*



Wat biedt de natuur? Eendenkroos!


Gratis kippenvoer...

Iedereen kent het wel: eendenkroos.

Eendenkroos (Lemna) is een geslacht van vrij op het water drijvende waterplanten uit de familie Lemnaceae of, tegenwoordig, Araceae.

Het is een klein zoetwater drijfplantje met een enkelvoudige wortel. Dit plantje groeit razendsnel door zich te delen, en wordt daardoor op sloten tot een plaag.

Eendenkroos is qua groei recordhouder: het kan in 4 dagen verdubbelen!



Op deze manier kan het de oppervlakte van een sloot of vijver volledig bedekken. Eendenkroos groeit 20x zo snel als mais. Het plantje neemt grote hoeveelheden ammonia, nitriet of nitraat op en zuivert op zo'n manier het water.

De voedingsstoffen worden met de onderkant van de bladeren opgenomen: het worteltje is vooral een anker waarmee het plantje zichzelf aan de andere plantjes vasthoudt. Bij temperaturen rondom het vriespunt zakt het naar de bodem en houdt winterslaap.


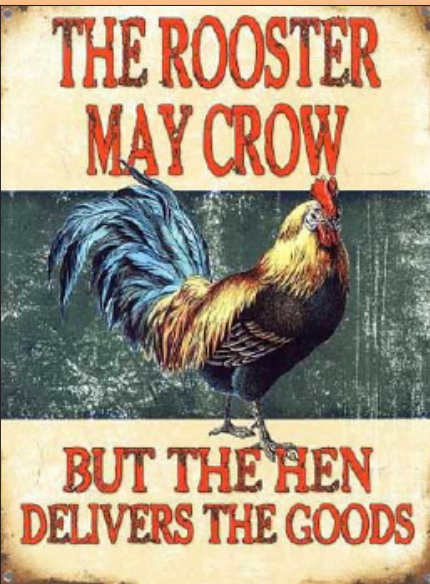



Eendenkroos bestaat voor 30% uit eiwit.

Het is om die reden een ideaal vervanger van soja-meel en ideaal om te voeren aan opgroeiende halfwas kuikens en kippen.



Kip -berichtjes



Kippen... en kunst...



KIPPEN...

Kippen werden in de 17e eeuw veel geschilderd en inspireerden wereldwijd tal van kunstenaars. En kippen inspireren nog steeds. Veel fraaie schilderijen en aquarellen zijn in musea en op internet te vinden.


EN



'The invaded poultry house' uit de 17e eeuw van Adriaen van Utrecht en Jacob Jordaens. Het werd in 1938 door de Nazi's geroofd. Het werd na jaren in de kelder van een museum in het Oostenrijkse Linz ontdekt en in 2003 aan de eigenaren teruggegeven.



KUNST...



KIPPEN


ZIJN

KUNST!

Kippen... en kunst...



Het onmetelijke en deels nog ontoegankelijke Azië herbergt nog tal van onbekende lokale (langstaart) rassen in in de westerse wereld onbekende kleur- en tekeningvariëteiten.



Dit is wel een heel bijzondere, roodgeschouderd zilver zwartgezoomd... Prachtig toch?



De Japanse rassen zijn bekend, het merendeel van de vechthoenderrassen ook, maar over de Chinese weten we weinig. Slechts via internet krijgen we op Chinese sites, vooral die met (historische) schilderijen, een kleine indruk van in het westen onbekende rassen, maar vooral van de kleurenpracht!



Leuke en interessante facebookpagina's

ALGEMEEN:

Kippen
Kippen houden als hobby
Kippen houders
Broeden/ei/broedmachine/kuiken/opfok
Kippen 2.0
DigiShow
KippenHobby

Bijzondere:

Kippenziekten & kwalen
Wij kippen pikken het niet meer! (up to date site over uitbraken van dierziekten).
Ruimdenkende kleindierliefhebbers (discussiesite)

Speciaalclubs (of clubs van fokkers van bepaalde rassen):

Raskippen
Kippenfokkers
Zijdehoenders
Cochin kriel
Zijdehoenliefhebbers
Zijdehoenclub
Vereniging ter promotie van Belgische Neerhofdieren
B.C.U.A.W.B. Belgische Club voor Ukkelse, Antwerpse en Watermaalse Baardkrielen
Brahmaclub België
Brahma club nederland
Barnevelderclub
Amerikaanse Zijdehoenders
Cochinclub nederland
Belgian gamefowl/Belgische VechtersPluimveefokkers
Speciaalclub voor het Brakelhoen
Nederlandse raskippen Groot & kriel
Twentse Hoenders & Krielen
Nederlandse Leghornclub
Orpingtonclub
ZOBK (speciaalclub voor Zeldzame Oorspronkelijke Belgische Krielhoenderrassen)
Zijdehoenders in Europa
Chabo Nederland
Avium Optimum
Hollandse kriel
Dutch bantam creations
Castle

Overig:

Tentoonstelling Kleindierliefhebbers
Kippenplatform
Noordshow dierenparade

Staat uw facebookpagina er (nog) niet bij?

Stuur een berichtje naar redactiedkl@avicultura.eu!

Vraag en Aanbod

Deze rubriek is gratis!

Alles mag gevraagd of aangeboden worden, liefst met foto's (maar dan wél EIGEN foto's van kippen, hokken, equipment etc), mits een advertentie maar met kippen heeft te maken!

U hoeft alleen maar uw tekst + foto's voor de 20e van de maand te sturen naar redactiedkl@avicultura.eu!



(Foto: Cindy Gottmann).



Hé joh!!!!

Vanwege de coronamaatregelen en ingestelde vervoersverboden in verband met de om zich heen grijpende vogelgriep hebben we deze rubriek voorlopig op 'hold' gezet!

Voor het juninummer van De KippenLiefhebber kunt u weer net zoveel advertenties plaatsen als u wilt!

Vraag en Aanbod

Handig hulpmiddel:

de behandelstandaard.

Deze behandelstandaard is te bestellen bij Conny Veenendaal.

Email:

conny@sussexcoronation.nl

facebook:

Conny Veenendaal.

(Verzending wereldwijd)



Handig hulpmiddel:

de "Chicknicktafel".

Te bestellen via www.allure-shop.nl in het menu

'Handmade Creations' onder het kopje 'Buiten & Dieren'.

(Verzending wereldwijd)



Deze kippenzadels worden op bestelling gemaakt en zijn verkrijgbaar bij Mammientje Tien, email: mammientje@hotmail.com


facebook:

Mammientje Tien

(Verzending wereldwijd)



(Foto: Marte Van den Bergh).



Overige Aanbiedingen

Een leuke thermometer voor buiten met uw eigen tekst en een foto van een van uw dieren?

Of gewoon een leuk bord?

Wij maken het allemaal voor u!

Email:

knutselhokje@gmail.com.



Ik ben Talitha, en als hobby maak ik mondmaskers. Ik vind het vooral leuk om mondmaskers te maken in opdracht.

Van de afbeeldingen maak ik zelf een snijbestand om op de maskers te drukken. De afbeeldingen kunnen in verschillende kleuren worden geleverd.

Het maskermateriaal is katoen, tweelaags, en voorzien van een inlage voor een filtertje.

Kippen en zijdehoenders, maar ook andere dieren en afbeeldingen zijn op verzoek te realiseren.

De maskers kosten €5,00 per stuk, per twee €8,00 en per vier €15,00, excl. verzendkosten.



Email:

kreaTal@kpnmail.nl Via facebook ben ik bereikbaar via KreaTal.

(Verzending wereldwijd).

Overige Aanbiedingen



Het Voederhuisje

bestel nu via onze webshop

volg ons op facebook

- kippen
- sier- en watervogels
- konijn en knaagdier
- kooi- en volièrevogels
- vlieg- en sierduiven
- honden en katten
- paarden en pony's
- hobby- en parkdieren
- bos- en tuindieren
- andere...

levering over heel België!

011 76 81 92 of 0477 40 66 44
Info@hetvoederhuisje.be
www.hetvoederhuisje.be
facebook.com/hetvoederhuisje



Hier had
UW
advertentie
kunnen staan!

**Nou...
toedeloe hé...**

Dit was het zesde nummer...

Tot ziens met het volgende!

