

De KippenLiefhebber

www.avicultura.eu



www.chrisjonesart.com

"De KippenLiefhebber"
is een maandelijkse digitale
uitgave van



Nr. 4. Maart 2021

Woord vooraf



In dit nummer 'dorpsge-luiden', hoe moet u uw broedmachine instellen en wéér die overvloedige haantjes! En... hoe liefhebbers worden opgelicht...

Uiteraard informatie wat u moet doen bij vorst. De koude periode is net voorbij, maar het is nog geen april...

Heeft u nog geen artikelje of foto's ingestuurd met uw persoonlijke ervaringen met kippen?

Wij redigeren het wel hoor! Dus stap over die drempel en deel uw ervaringen!

Iedereen kan alles, ook foto's, insturen die meedoen, met de **"Foto van de maand"**.

Als eerste thema daarvoor kozen we kinderen met hun kipjes.

Ofwel, "De KippenLiefhebber" blijft gewoon een leuk

gratis te downloaden digitale uitgave ván en vóór kippenliefhebbers!

Ik wens u opnieuw veel leesplezier!



Kiek is goed jongens, zien we het goed?
Mensen zitten opgehoekt...

PS. Ook de voorgaande nummers zijn nog steeds te downloaden op www.avicultura.eu!

Hans Ringnalda

De "KippenLiefhebber" is een digitale uitgave van



redactiedkl@avicultura.eu

De "KippenLiefhebber" heeft als doel kippenliefhebbers met informatie en leuke weetjes nog meer plezier aan het houden van kippen in de achtertuin te laten beleven.



Het wordt lente!



In dit nummer

Nostalgie

Foto van de Maand

En toen was er Maurice...

Overpeinzingen van Jan Eenvoud

Zijn nieuwe 'Delftse Blauwen' net zo'n vermogen waard als 'oud' Delfts blauw porcelein?

Zou het vaststellen van het geslacht van kuikens ook met geluid mogelijk zijn? (2)

In maart verschijnt: *"KIPPEN... De meest gestelde vragen over het houden van kippen"*

Een schuilhut

En wéér die overtollige haantjes...

Wat zijn de perfecte omstandigheden in een broedmachine?

Aanvullende maatregelen nodig tegen vogelgriep

Welke eieren koop je in de supermarkt?

**Zijdehoenders.... Goud wat er blinkt...
GELD! GELD! GELD!
Hoe vermeerderaars liefhebbers oplichten...**


René Philippe Henri Delin (3)

Kipberichtjes

Welk voer moet je voeren?

De winterkou...

Vraag en Aanbod





**Wilt u ook
uw ervaringen
met kippen
delen?**

**Heeft u een leuk verhaal?
Of heeft u tips waar andere
kippenliefhebbers
hun voordeel mee kunnen doen?**

Schrijf het op!
(Wij redigeren de taal wel!)

Doe mee!

Want de basis van "***De KippenLiefhebber***" is
ván en vóór kippenliefhebbers!

Al uw belevenissen, leuke of gekke dingen over kippen,
foto's voor "***Foto van de Maand***", advertenties met foto's
voor de rubriek "***Vraag en Aanbod***" (gratis!) enz kunt u
mailen naar:

redactiedkl@avicultura.eu

Uiteraard worden ook uw suggesties, waardoor we
"De KippenLiefhebber"
nog interessanter en mooier kunnen maken,
zeer op prijs gesteld!

*(Foto:
Gerben Kalkman).*

*(Ook commerciële advertenties zijn welkom!
De tarieven zijn zeer gematigd).*

Nostalgie



Ook in vroeger tijden waren kippen geliefd. Men pronkte met de mooiste, discussieerde met vrienden over het uiterlijk en de raseigenschappen en de prijswinnaars op shows werden met alle lorberen op de foto gezet, vaak samen ter eer en glorie met de eigenaar.



Foto van de Maand



Dochter:

"mam, mogen de kippies in mijn mandje?"

Ik:

"Hahaha! Dat past toch nooit"

Dochter:

*"Jawel hoor mam, kijk maar"
(Ingezonden door Emmylou Heldoorn).*

En toen was er Maurice...



Hoe de rechtszaak rond haan Maurice het onderliggende conflict tussen stad en platteland in Frankrijk blootlegde.

De Franse Senaat heeft beslist: hanen mogen kraaien, ezels mogen balken en koeien mogen loeien
Opluchting op het Franse platteland: de Senaat heeft een wettekst goedgekeurd, die het "zintuiglijk patrimonium van het platteland" beschermt. Een gevolg van het gedoe over haan Maurice, die voor de rechter moest verschijnen wegens te luidruchtig gekraai. Klagen over luchtjes en geluiden wordt nu moeilijker, kikkers mogen voortaan kwaken en hanen mogen kraaien.

U herinnert zich de haan Maurice, van het eiland Oléron? De kraaide zo fors dat burens met een buitenhuisje, die er maar een paar weken per jaar verbleven, naar de rechter stapten. Wat dan weer de aanleiding was voor heel landelijk Frankrijk, om op zijn achterste benen te gaan staan. Als stedelingen naar het platteland komen, moeten ze maar leren leven met de geluiden en de geuren van het platteland.

Maurice kreeg in 2019 gelijk van de rechter, al kon hij niet lang victorie kraaien. Het beestje is intussen dood. Maar Maurice is maar het topje van de ijsberg. In totaal zouden er duizenden soortgelijke klachten voor overlast over hanengekraai zijn neergelegd. Dieptepunt waren de toeristen die in 2018 in een dorpje bij de Middellandse Zee aan de burgemeester vroegen om verdelgingsmiddelen in te zetten... tegen de al te vrolijke krekels. Dat zette parlamentslid Pierre Morel-A-L'Huissier uit de Lozère aan het denken. De man komt niet toevallig uit dat zuidelijke departement.

Frankrijk heeft landelijke geluiden en geuren van dieren als cultuuro goed wettelijk vastgelegd door een wet in te voeren ter bescherming van het landleven als cultuuro goed!

Aangezien dit een algemeen probleem van verstedelijking is, of eigenlijk van stedelingen die op het platteland in dorpen gaan wonen, en zich in heel Europa afspeelt, zouden plattelandsgebieden in Nederland en België en het best in heel Europa zo'n bescherming moeten krijgen.

En toen was er Maurice...

Want het is een departement bij uitstek, waar veel meer koeien, geiten en schapen leven dan mensen!

Volgens het parlamentslid was het probleem dat er nergens in de wet iets stond waaruit zou blijken dat sommige geluiden bij het platteland horen. Dat schapen nu eenmaal mekkeren en dierlijke uitwerpselen, kunnen stinken en hanen kraaien.

De tekst in de wet is nu unaniem goedgekeurd in de Franse Senaat. Daardoor wordt straks le patrimoine sensoriel beschermd. Varkens mogen stinken en ook knorren, kerkklokken mogen luiden enz.

Wie op het platteland wil leven moet er de last bijnemen

Als je naar het platteland wil komen moet je de dingen van het platteland erbij nemen. Mensen zullen twee keer nadenken, voor ze naar de rechter stappen met een over hanengekraai onbeduidende klacht. Staat een eventueel getergde burger dan totaal machteloos? Nee, de Fransen zullen ook straks nog naar de rechter kunnen stappen voor overlast. Bijvoorbeeld wanneer er kwaadwilligheid in het spel is.

Een nieuwe kikkerpoel aanleggen waar hij niet thuishoort, het kippenhok onder het venster van je buurman plaatsen om hem te pesten, dat zal je ook in de toekomst kunnen aanvechten. Maar toch, La France Profonde heeft gescoord. Een overwinning van het platteland op 'de arrogante stedelingen'.

Iedereen wil toch natuur? Daar horen ook plattelandsgeluiden en -geuren bij!

En ook de BDRG (Bund der Rassegeflügelzüchter), de Duitse "KLN", komt in actie.

Der Hahn gehört dazu

Der Bund Deutscher Rassegeflügelzüchter unterstützt ein Online-Petition zum Thema „Ortsübliche Emissionen des Landlebens als kulturelles Erbe schützen“. Mit Verweis auf ein Urteil aus Frankreich, soll sichergestellt werden, dass ortsübliche Geräusche gerichtlich weniger angreifbar sind.

Für Rassegeflügelzüchter gehört ein krähender Hahn ganz selbstverständlich zum Leben, egal ob in der Stadt oder auf dem Land.

Zumeist findet dies in Abstimmung mit den Nachbarn statt. Mitunter kommt es aber auch zu Klagen und Rechtstreitigkeiten.

Zurück zu den Wurzeln

Krähende Hähne sind dabei nichts anderes als der Ausdruck einer intakten Kulturlandschaft. Ohne Hahn gibt es auch keine Hühner. Wer nicht möchte, dass seine Lebensmittel ausschließlich aus Agrarfabriken sowie der industriellen Geflügelzucht und -mast stammen, muss sich dessen bewusst sein. Tierzucht ist ein kultureller Evolutions-schritt der Menschheit, Massentierhaltung ein gesteigerter oder auch übersteigerter Weg in Extreme. Tierhaltung, und damit auch die Rassegeflügelzucht, ist ein guter Weg, wieder etwas bewusster zu leben.

En ook de BDRG startte een petitie op. Nu Nederland nog...

Overpeinzingen van Jan Eenvoud

Broeden

Ik ben iemand die broedt voor eigen plezier. Dan is voor mij maart en april de ideale broed-tijd. Hoe ik daarbij kom?

Wel, ik vind een kip op zijn mooist als hij of zij net volwassen is en zijn of haar krachten niet gaat spenderen aan zijn of haar voortplanting. Een dier dat al zijn kracht aan zijn lichaams-onderhoud heeft gegeven is vaak geweldig mooi. Een kip van zes maanden gaat al snel over tot eieren leggen en dan moet zij haar krachten verdelen,

omdat eieren leggen best wel een prestatie is en krachten van het lichaam vraagt. De hanen hebben vaak wel acht maanden of langer nodig om volledig uit te groeien.



*Door
Jan Eenvoud*

Bebroede eieren na een week schouwen voorkomt veel teleurstellingen. De ruimte in de broedmachine kan dan weer worden benut voor andere broedeieren. Als er teveel onbevrucht zijn kun je je afvragen of er wel een goede vitale haan bij de hennen zit, of dat er misschien bij de hennen iets aan de hand is.

Ook kan het zijn dat een oudere haan, die niet bevrucht, het later in het seizoen, als het warmer wordt, wel bevrucht.

Dus niet meteen de soeppan uit de kast halen en op de kookpit zetten.



Het schouwen van eieren is op vele manieren mogelijk, maar de moderne schouwlamp is het handigst. Om de paar dagen een eitje stuk tikken om te kijken hoe ver ze zijn, is niet erg logisch, en ze in het water leggen om te kijken hoe ver ze zijn, is ook erg omslachtig.

Kuikens onder de kloek is geen probleem, de kloek onderwijst ze zelf en bij goed voer en vers water zal het opgroeien van de kuikens voorspoedig verlopen. Kuikens uit de broedmachine hebben minder begeleiding, dus daar moeten we moeder natuur een handje helpen.

Een goede verwarming is hier als eerste voor nodig en op de juiste hoogte, zodat de kuikens niet verkleumen.

Als de kuikens gaan groeien, moeten we de hoogte van de lamp in de gaten houden, zodat ze de veertjes niet verschroeien aan een te laag hangende lamp.

Overpeinzingen van Jan Eenvoud

Zorg dat de opfokruimte niet te krap is, zodat de dieren, als ze dat willen, even onder de lamp weg kunnen lopen, dat gebeurt bij de kloek ook, dit is een natuurlijke gang van zaken.


Het is belangrijk dat de opfokruimte ongediertevrij is. Urine van muizen op het voer kan tot hele nare gevolgen zorgen als verlamningsverschijnselen of andere ziekten leiden.

Het voer kan worden aangevuld met gedroogde larfjes, miereneieren, eiwit enz. We kunnen ze ook het eerste groen brengen, want zelf kunnen ze het niet halen omdat wij ze dat beletten.

De eerste muur of van die kleine venijnige brandneteltje zitten vol met vitamientjes.

Til eens een steen op of een tegel en pak de wormen daar onderuit, en gooi deze tussen de kuikens in.

De bedrijvigheid gaat op slag met 100% omhoog, een geweldig mooi gezicht. En door de insecten en wormen of groenvoer worden ze gezonder.

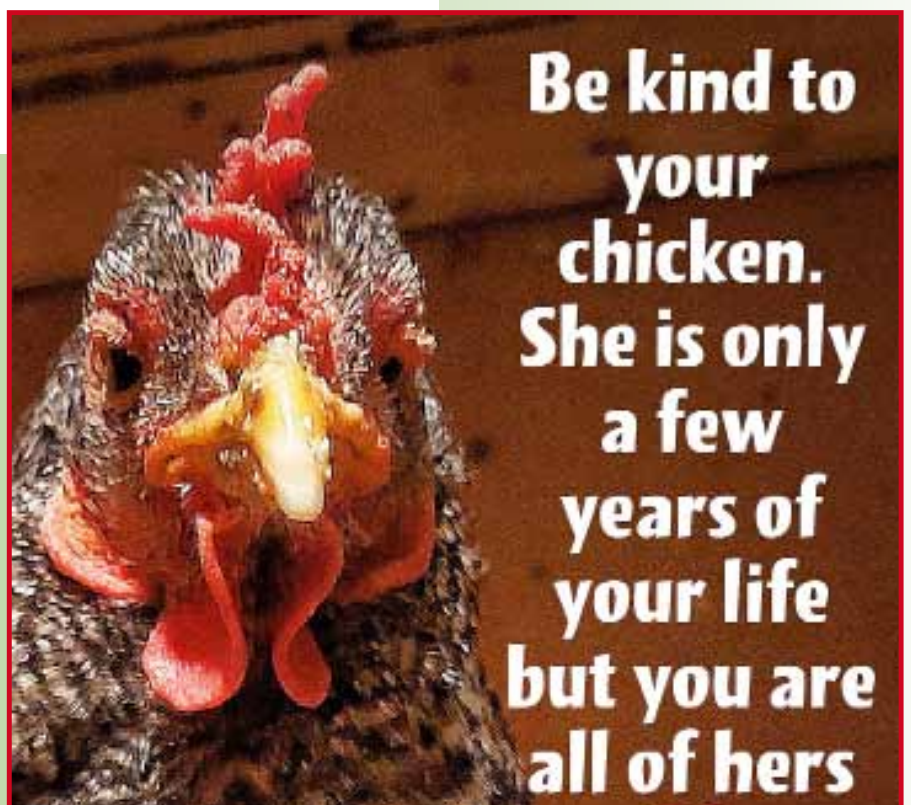


Een goede start is erg belangrijk voor een jong diertje en als we de kloek met haar kuikens goed in de gaten houden kunnen we misschien nog wel wat bijleren!

Wat zij weet heeft ze namelijk door... levenservaring!



*Even het kroost vertellen wat mag en wat niet mag...
(Foto: Shari Benoy).*



**Be kind to
your
chicken.
She is only
a few
years of
your life
but you are
all of hers**

Zijn nieuwe 'Delftse Blauwen' net zo'n vermogen waard als 'oud' Delfts blauw porcelein?

Een echt nieuw ras 'maken', wie bedenkt zoiets? En wie bepaalt dat zo'n creatie ook een nieuw ras met een beschrijving wordt?

Delfts Blauw Hoen

Al jaren ben ik trotse eigenaar en fokker van de Ayam Cemani: het magische zwarte hoen, met haar oorsprong in Indonesië. Ieder seizoen probeer ik ze meer en meer te verbeteren: eerst zorgen dat ze volzwart waren (veren, huid, kopversierselen, zelfs de teennagels) en daarmee zuiver zwart, vervolgens het selecteren op karakter en type (ik vond het erg belangrijk dat ze een fijn karakter hebben, mensgericht zijn en dus geen stresskippen).



Door
Esther Lemmens-
Witteveen



F4: de kopversierselen mogen nog wat donkerder en de vleugels wat horizontaler gedragen.

*Zijn nieuwe 'Delftse Blauwen' net zo'n
vermogen waard als
'oud' Delfts blauw porcelein?*



Een Cemani? Nee, een uit Cemani's gefokt Zweeds Zwarthoen (Foto:

Pascal Verelst).

En toen kwam ik in contact met iemand die een blauwe Cemani had gecreëerd. Prachtig vond ik dat! Ik heb een haantje gekregen en ben zo ook nog even bezig geweest met blauw.

Maar een stapje verder.. zou wit ook kunnen? En als ik dan een witte Cemani heb, mag het dan ook nog wel Cemani heten? Cemani betekent immers zwart. De naam zou voor latere zorg zijn. Eerst zorgen dat ik een kip met blauw vlees kon maken met witte veren.

Na wat zoek- en speurwerk kwam ik op het idee om een witte Luikse Vechter te kruisen met een Ayam Cemani. Omdat ik de trotse houding van de Luikse Vechter wilde hebben. Eerst op zoek naar zuiver witte Luikse Vechters, dat bleek nog moeilijker dan gedacht. Uiteindelijk had ik iemand gevonden die, zogezegd, zuiver witte Luikse Vechters had en daarmee wilde stoppen. Een mooie kans, dus.. op naar Frankrijk.



*F1:
Luikse Vechter x Cemani.*

*Zijn nieuwe 'Delftse Blauwen' net zo'n
vermogen waard als
'oud' Delfts blauw porcelein?*

En zo begon de weg naar het Delfts Blauw Hoen...

Een stukje genetica:

Zoals gezegd, is het Delfts Blauw Hoen ontstaan uit het kruisen van een witte Luikse Vechter met een Ayam Cemani. Omdat ik niet beschik over voldoende ruimte om het goed te doen en daarbij ook risico wilde spreiden, heb ik dit programma niet helemaal alleen opgestart, maar samen met een kennis (Ruben), zodat we zoveel mogelijk ruimte hadden om zo min mogelijk inteelt te fokken.

De eerste ronde kruisingen hebben we gedaan met 4 koppels, 2 bij mij en 2 bij Ruben.



Genetisch is dat als volgt:

Cemani X Luikse vechter
C+/C+ (zwart) x c/c (reces-
sief wit)

Fm/Fm (Fibromelanisme) x
Fm+/Fm+ (geen fibro)

r+/r+ p+/p+ (enkele
kam) x r+/r+ P/P (erw-ten
kam)

Deze eerste kruising (F1)
zag er als volgt uit:

C/C+ (zwarte bevedering
maar niet fokzuiver)

Fm/Fm+ (fibromelanisme,
maar niet fokzuiver > rode
lekkage in de kam)

r+/r+ P/p+ (erwtenkam,
niet fokzuiver)

Foto van de F1 in de bijlage

Deze F1 hebben we vervol-
gens ingeteeld. Hieruit kwam
een compleet pallet aan
varianten (witte Cemani-ach-
tige kippen met erwtenkam,
zwarte dieren met erwten-
kam, maar ook met enkele
kam, bonte/vuilwitte dieren,
zelfs blauwe dieren!).



*Hen van begin 2020. De huid is nog wat licht, maar
het type begint al aardig te lijken.*

*Zijn nieuwe 'Delftse Blauwen' net zo'n
vermogen waard als
'oud' Delfts blauw porcelein?*

De zuiver witte Luikse Vechters, bleken toch iets minder zuiver wit te zijn...

We zijn vervolgens verder gegaan met de weinige dieren uit de F1, de eerste generatie, die over een (bijna) zwarte huid beschikten, met een witte bevedering en een enkele, donkere kam (F2). Ook hiervan bleek soms zelfs pas na maanden (8-12) een andere kleur bevedering onder het wit verscholen te zitten of werd de kam uiteindelijk toch wel erg rood.

De mooiste dieren (F2) hebben we vervolgens met elkaar gekruist.



De dieren hieruit waren genetisch voorzien van:

Bevedering c/c (recessief wit)

Fm/Fm (Fibromelanisme) voor de donkere blauwzwarte huid en donkerblauwe poten en kop

r+/r+ p+/p+ (enkele kam).

Deze dieren hebben we uiteindelijk geselecteerd op die met de hoogste poten/rankste type, donkerste huid, donkerste kopversierselen om zo verder te gaan fokken.

In de tussentijd heb ik 1 keer teruggekruist met Cemani en 1 keer gekruist met een witte kip met haar oorsprong uit Laos, waarvan ik de eieren heb gekocht van iemand uit Denemarken. Beiden gaven geen gewenst resultaat. De kruising met Cemani werden weer zwart bevederde dieren (wel mogelijk om nieuw bloed in kruisen).

Zijn nieuwe 'Delftse Blauwen' net zo'n vermogen waard als 'oud' Delfts blauw porcelein?

De kruising met de witte kip uit Laos werd een dier met korte poten en met een lichtblauwe huidskleur. Ook hiermee waren we weer terug bij af.

Inmiddels zitten we op F5 en F6 en mogen we wel zeggen dat ze 'fokzuiver' zijn.

Er moet altijd iets te verbeteren blijven. Zo willen wij bijvoorbeeld de kopversierselen nog donkerder krijgen, evenals de huid, die nu nog wel wat lichter is dan bij de Cemani. Of dat genetisch mogelijk is? Misschien niet, maar misschien ook wel.

Het zijn geen hele goede leggers.

De naam

Het ras was geboren. Ik heb me laten vertellen dat het erg moeilijk is om een echt zwarte huid met witte veren te krijgen, momenteel zijn ze ook meer donkerblauw.

Een donkerblauwe huid, kop en poten met witte veren; dezelfde kleurencombinatie als het beroemde Delfts Blauw. Daarbij ook nog eens ontstaan nabij het Delftse.... Dit moest dus een Delfts Blauw Hoen worden!

Meer foto's op de facebook pagina Dutch Cemani

Rasstandaard:

Delfts Blauw Hoen, mede ontstaan in regio Delft / Delfland. Kenmerkend door de blauwe huid en witte bevedering net als het blauw/wit van Delfts Blauw porcelein.

Een middelhoog tot hoog gesteld, bespierd hoen met vechtersinslag, waarbij de haan hoger gesteld is dan de hen. Een opgerichte houding.

Raskenmerk is de donkerblauwe huid en poten en bijna zwarte kopversiering waarbij de kam wat naar purper mag neigen. Witte bevedering. Ogen donkerbruin.

Tamelijk brede borst en hoog gedragen.

Staart wordt hoog gedragen

Lange vleugels tegen het lichaam gedragen.

Ringmaat haan: 18, ringmaat hen 16

Gewicht haan ca 2,3 - 2,85 kg,

gewicht hen ca 1,8 - 2,2 kg.



Zou het vaststellen van het geslacht van kuikens ook met geluid mogelijk zijn? (2)

Het artikel

"Hoe je het geslacht In-Ovo (in het ei) als hobbydierhouder ook zelf al kunt vaststellen!"

van Richard Rosenberger in De KippenLiefhebber 1 stuitte op veel interesse.

En dan zijn er altijd mensen, die 'out of the box' en verder denken. Of het vaststellen van het geslacht op een andere manier ook zou kunnen. In De KippenLiefhebber 2 reageerde Kurt Vlaminck met een interessante gedachte:

Dit spookt al een tijd in mijn kop. Is het geslacht vast te stellen door het te herkennen aan de hand van het geluid dat een kuiken maakt? Bestaat er geen AI (artificiële intelligentie) mogelijkheid om met software opnames te doen en, na het sexen, het resultaat toe te voegen aan de software? Op deze manier wordt de software intelligenter naarmate er meer opnames en resultaten worden ingebracht.

En daar reageerde Edit Pásztor op:

Eerder heb ik via facebook geschreven over wat ik (ook) dacht.

Mijn idee was:

100 hennen en hanen (als kuikens) hun geluid opnemen, en met behulp van software verschillen gaan zoeken in hun spectrum. Daarvoor hebben we een software-ingenieur nodig, en natuurlijk de kuikentjes, en iemand, die de geluiden opneemt.

Maar ik zocht een beetje verder, want mijn man werkt bij het octrooibureau EPO, dus dan is heel makkelijk...

Maar helaas, iemand anders uit China uit Wuhan heeft het al eerder uitgevonden. Het patent in China is hier niet geldig, maar toch, het is al helaas uitgevonden. Hier is alle info van de al uitgevonden gender-vaststel-geluid uitvinding:

<https://worldwide.espacenet.com/patent/search/family/071681744/publication/CN111461252A?q=CN111461252>



*Door
Edit Pásztor*

In maart verschijnt:



KIPPEN...

De meest gestelde vragen over het houden van kippen



Wat is er nu mooier en nuttiger dan op vragen antwoorden te krijgen uit de praktijk?

Heeft u een vraag over het houden van kippen?

Die wordt in dit boek ongetwijfeld beantwoord!

Het boek bevat een bundeling van vragen en praktijkervaringen van kippenhouders over het 'hoe' en 'wat', met praktische antwoorden en adviezen uit de praktijk. Informatie waarmee kippenhouders zélf problemen kunnen oplossen waar een ander al tegenaan liep! Want... domme vragen zijn er niet!

Maar... domme antwoorden zijn er wel... Menigeen kakelt slechts naar beste weten, wat ook gemakkelijk is om te lezen.

Geen ellenlange zoektocht meer op internet om het juiste antwoord te vinden op een vraag, die steeds opnieuw wordt gesteld! Er werden honderden vragen die op social media werden gesteld verzameld. Van mensen die kippen willen gaan houden, en ook van degenen die al langer kippen hebben, en dagelijks tegen praktische problemen aanlopen. Soms gemakkelijk, soms bizar, andere die emotie en of regelrechte wanhoop weergeven.

176 pagina's, gebonden, met meer dan 500 afbeeldingen en foto's!

"KIPPEN...

De meest gestelde vragen over het houden van kippen"

is geschreven door Hans Ringnalda met medewerking van Wim Meijer en Guda Smet.

"KIPPEN... De meest gestelde vragen over het houden van kippen"

geeft een unieke kijk van binnenuit op de praktische wereld van kippenliefhebbers! Er wordt antwoord gegeven op vragen over problemen die telkens en telkens weer terugkomen, mét de soms hilarische reacties van lezers daarop, en tal van tips, anecdotes en wetenswaardigheden.

En wat is er mooier als je antwoorden uit de praktijk krijgt?

"Wat zou ik nog meer aan zinvols over kippen kunnen schrijven? Met jullie schrijfsels kon dit boek worden gemaakt. Want steeds weer verschenen er nieuwe en interessante en terzake doende vragen en reacties daarop, die ik verzamelde" schrijft de auteur in zijn nawoord.

En daarmee maakte hij opnieuw een prachtboek!

Zie:

www.avicultura.eu

Vragen en reacties gaan vooral over het kraaien van hanen, onderlinge agressiviteit, windeieren en eierpikken, verenpikken en kannibalisme, voeding en drinken, wat een kip wel of niet mag eten, huisvesting, bodembedekking in het nachthok en beplanting in de ren, hoe je rode vogelmijt (bloedluis) effectief kunt bestrijden, hoe je moet (laten) broeden, of je bij een kloek andere kuikens kunt zetten, op welke leeftijd kuikens naar buiten mogen, of een kloek met kuikens bij de andere kippen mag, hoe je kippen aan een vreemde kip kunt laten wennen enz. Daar zijn adviezen en is commentaar aan toegevoegd.

Dit is dan ook met recht opnieuw een boek dóór, maar vooral vóór kippenliefhebbers!

De antwoorden met praktische informatie en adviezen zijn zeer leerzaam! Maar door de anecdotes en de reacties is het gewoon ook een heel leuk boek om te lezen!

Vooraf door zijn 'humor met een knipoog' is de hand van Ringnalda, als 'wandelende encyclopedie' in de kippenwereld, door het hele boek weer duidelijk te herkennen.

Kortom, wéér een 'must have', en:

wéér een regelrechte aanrader!

KIPPEN...

De meest gestelde vragen over het houden van kippen

INHOUD



1. Eieren	6
<i>Consumptie-eieren</i>	7
<i>Broedeieren</i>	19
<i>Legstop</i>	22
2. Broeden	25
<i>Broedsaf maken</i>	35
<i>Machinaal broeden</i>	41
<i>Kleuren en tekeningvariëteiten bij kippen</i>	44
3. Kloeken en kuikens	48
4. Hanen	62
<i>Het kraaien van een haan</i>	62
<i>Het liefje van een haan</i>	69
<i>Overtollige haantjes</i>	73
	5. Voeding en drinkwater 79
<i>Voer</i>	79
<i>Voerbakken</i>	94
<i>Toevoegingen aan het drinkwater</i>	96
<i>Drinkbakken</i>	98
6. Verenpikken	99
<i>De ruiperiode</i>	102
7. Kannibalisme	104
8. Bumblefoot	106
9. Kalkpoten	108
10. Neusgaten	109
11. Veerluis	111
12. Rode vogelmijt of bloedluis	115
<i>Chemische bestrijding</i>	120
<i>Biologische bestrijding</i>	121
13. Regen	128
14. Kou	130
15. Warmte	132
16. Bodembedekking in het hok	134
17. Bodembedekking en beplanting in de ren	135
18. Vertrouwelikheden en agressiviteit	140
19. Lopende en vliegende rovers	148
<i>Muizenvallen</i>	149
20. Dagelijkse zaken	160
<i>De KippenLiefhebber</i>	171
21. Praktische hulpmiddelen	172



KIPPEN...

De meest gestelde vragen over het houden van kippen

Woord vooraf

Dit boek is een bundeling van vragen en praktijkervaringen van kippenhouders over allerhande dagelijkse zaken. Over het 'hoe' en 'wat', met praktische antwoorden en adviezen, als informatie waarmee een kippenhouder zélf problemen kan oplossen waar een ander al tegenaan liep!

Het geeft een unieke kijk van binnenuit op en in de dagelijkse praktijk van kippenliefhebbers!

En... domme vragen zijn er toch niet? Vragen worden beantwoord, met de soms hilarische reacties van lezers daarop met tips, anecdotes en wetenswaardigheden.

Maar... domme antwoorden zijn er wél!... Menigeen kakelt slechts naar beste weten, wat vermakelijk is om te lezen, maar lezers die een juist antwoord zoeken op het verkeerde been zet.

Geen ellenlange zoektocht meer om op internet het goede antwoord op een vraag, die vaak gesteld wordt, te vinden. Gedurende twee jaar verzamelde ik duizenden vragen die werden gesteld over het houden van kippen. Twee jaar, omdat per jaargetijde problemen en vragen daarover anders zijn.

Vragen van mensen die beginnen met het houden van kippen, maar ook van mensen die al langer kippen hebben, en dagelijks tegen allerlei problemen aanlopen. Vragen die soms vermakelijk zijn, soms bizar, en andere die emotie en ook wanhoop weergeven. Door de vragen, die telkens en telkens weer terugkomen, met de reacties daarop, te selecteren kon dit boek tot stand komen.



Want wat is er mooier als je antwoorden uit de praktijk krijgt?

Vragen en reacties gaan vooral over het kraaien van hanen, onderlinge agressiviteit, windeieren en eierpikken, verenpikken en kannibalisme, voeding en drinken, wat een kip wel of niet mag eten, huisvesting, bodembedekking in het nachthok en beplanting in de ren, hoe je rode vogelmijt/bloedluis effectief kunt bestrijden, hoe je moet (laten) broeden, of je bij een kloek andere kuikens kunt zetten, op welke leeftijd kuikens naar buiten mogen, of een kloek met kuikens bij de andere kippen mag, hoe je kippen aan een vreemde kip kunt laten wennen enz.

Dit is dan ook met recht een boek door en voor kippenliefhebbers!

Veel informatie is terug te vinden in het all round boek **"Kippenmania & Kippenvaria"** (2019).

Dat was in 2020 al uitverkocht, maar in de loop van 2021 verschijnt er een herdruk van.



Er wordt wél op dingen van buitenaf, waar een kippenhouder zélf wat aan kan doen, aandoeningen als rode vogelmijt (bloedluis), veerluis en bum-blefoot enz. ingegaan. Maar **ziekten bij een kip zoals bijv. Marek, coccidiose enz. vallen buiten het bestek van dit boek.**

Door specialisten is daarvoor **"KIPPENZIEKTEN & AANDOENINGEN"**

(2019) geschreven, hét standaardwerk als hulp voor iedere kippenhouder!

De steeds weer terugkerende vraag **"haan of hen"**

komt ook niet aan bod. Daarvoor is speciaal het

boek **"KIPPEN... Is het nou een hen? Of...**

toch een haan?" (2020) geschreven. Daarin zijn

alle kenmerken waarmee je het geslacht bij jonge dieren kunt vaststellen uitgebreid beschreven.



Tientallen liefhebbers en fokkers stuurden weer foto's in. De makers van de opgenomen foto's zijn alle hiernaast in het colofon vermeld.

Dit boek kon, zoals ook de andere in deze reeks, worden gerealiseerd door de enthousiaste steun van HAVENS Diervoeders in Maashees.

Maart 2021
Hans Ringnalda
Wim Meijer
Guda Smet

Oudsbergen (B)
Grashoek (NL)
Nagykörös (H)

**Te bestellen via www.avicultura.eu.
Uitlevering na verschijnen.**

Een schuilhut

Dit is onze schuilhut voor in de tuin. De kippen gaan er niet in slapen, vandaar dat het ook niet helemaal dicht is. Hij is puur alleen om te schuilen tegen de weersomstandigheden als er een groep in de tuin los loopt. Hij is geplaatst op een stapel stenen om houtrot te voorkomen en vanwege ventilatie aan de onderzijde.



Overkapping om inrengen te voorkomen.



Mooie bergplaats voor voer en wat lekkers.

Door Boyd en Jeanette van den Berg



Beide deurtjes kunnen er in hun geheel uit om schoon te maken.

En wéér die overtreffige haantjes...

DIERENBESCHERMING

Hanen noodgedwongen opgehokt bij de konijnen

Dierenbescherming Limburg zit met een probleem. Of eigenlijk zeven. De konijnenopvang zit namelijk redelijk vol met... hanen. Die mogen niet naar buiten, omdat ook de dierenwereld een ziekte heeft die voor een lockdown zorgt.

BORN

DOOR STEFAN GILLISSEN

De vogelgriep heerst nog steeds: er geldt een op-hokplicht. En er is geen plek in Born om de hanen buiten overdekt te huisvesten, laat Saskia Thijssen van de Dierenbescherming weten.

Voor wie denkt: gezellig! Mannen onder elkaar, geen konijn dat er wakker van ligt. Niet dus. Uitslapen is er voor de konijnen niet meer bij. En zeven hanen bij elkaar in een opvang is verre van ideaal. „Dat we er zeven hebben is overigens een unicum”, zegt Thijssen. „We hopen dat meerdere baasjes zich melden.” Dat kan kostenvrij.

Een enkele hanenheer bij een aantal dames zetten heeft voordelen; het zorgt voor rust en veiligheid. Zon-

der de haan gaan hennen onderling bepalen wie de baas is. Ook waakt een haan en waarschuwt hij voor bijvoorbeeld katten en overvliegende roofvogels. Maar meerdere hanen bij de hennen zetten, dat is dan weer een minder goede optie. De meest dominante zal zijn leiderschap afdwingen door ervoor te vechten. Het heeft dus geen zin als iemand meerdere hanen komt ophalen om thuis bij hennen te zetten, waarschuwt Thijssen.

Door het jaar heen komen zo'n dertig hanen bij de Dierenbescherming binnen nadat ze op straat zijn gevonden. „Vaak omdat burens gaan klagen.” Of omdat het uit laten broeden van eitjes leuk is, maar de hanen een probleem gaan vormen. Mocht je denken: ik dump de dieren, geen haan die ernaar kraait. Het is een misdrijf.

Met dank aan Lena Theelen.

Haantjes massaal gedumpte in Altena, opvang van de dierenambulance zit bomvol

In de polders van de gemeente Altena worden massaal hanen gedumpt. „Alleen al in de maanden december en januari van dit jaar hebben we vijftig hanen gevangen en opgevangen”, vertelt Joost Evenhuis van de dierenambulance Altena. De hokken bij de opvang zitten inmiddels tjokvol met gedumpte hanen in alle soorten en maten.

Wie het zijn die de haantjes massaal in de polder dumpen, weet Joost Evenhuis niet exact, maar een idee heeft hij wel. „Het gaat waarschijnlijk om meerdere mensen die het leuk vonden om een paar kippen aan te schaffen. Die kopen dan een paar van die donzige kuikens, maar daar blijken dan ook haantjes tussen te zitten. Die gaan kraaien, veroorzaken overlast en worden dan gedumpt.”

En wéér die overtoffige haantjes...



Evenhuis roept mensen die hun haantje of hanen willen dumpen op om contact op te nemen met de dierenambulance Altena. "Dan kunnen we wel wat regelen, het klakkeloos dumpen betekent ook dat wij uiteindelijk met netten die beesten gaan vangen en dat zorgt ook weer voor veel stress bij die dieren. Dit is niet goed, ook niet omdat er een ophokplicht bestaat om de verspreiding van vogelgriep te voorkomen."

*Door
Rob Bartol,
Omroep Brabant*

De populairste dumpplek in Altena ligt in een polder, die niet geheel toevallig parallel loopt aan een provinciale weg. "Via een polderweggetje kunnen ze dan hier bij dit bosje komen waar de dieren worden gedumpt", vertelt Miranda Thur. De vrijwilligster van de dierenambulance Altena weet ook te vertellen dat er recent een groep hanen met hok en al werd gedumpt.



Gedumpte haantjes op de vlucht in de polder (foto: Omroep Brabant).

"Via een getuige weten we dat een busje stopte, de schuifdeur opende en de hanen met hok en al naar buiten werden geduwd. Het is echt heel triest."

De opvang in Rijswijk zit zo vol dat de dierenambulance Altena via Facebook heeft gevraagd om meer hokken, het gaat dan vooral om nacht- en schuilhokken. "En we geven nu ook veel meer uit aan voer. Deze mannen die lusten nogal wat", aldus Evenhuis. Evenhuis benadrukt dat de dierenambulance, ondanks de penibele situatie de gedumpte hanen blijft vangen én opvangen.

En wéér die overtreffige haantjes...

Gedumpte haantje dood aangetroffen.

De kippenopvang zit overvol met gedumpte hennen maar vooral met hanen. Helaas kunnen er geen haantjes meer worden opgenomen (buurtbewoners klagen over geluidsoverlast en handhaving stond al aan het hek), terwijl er in de regio nog tientallen in de natuur moeten zien te overleven! Kun jij een haantje een mooie plek geven?!



*Door
Zwerfkip & Zo*

Mensen, die laf hun verantwoordelijkheden niet nemen... en haantjes domweg ergens dumpen...

In tegenstelling met zulke lafbekken zijn er ook andere mensen. Mensen met het hart voor dieren op de juiste plaats! Dit o zo begrijpelijke en emotionele bericht kwam ik tegen...

Het spreekt voor zich...

Lieve Kliko,

Toen je nog geen uur oud was vond ik je levenloze lichaampje naast het nestje waar je broer/zus onder mama lekker warm lag. Jij lag er naast, koud, en geen leven meer in te zien.

Ik had je in de kliko gedaan.

Na 5 minuten wilde ik jou toch aan iemand laten zien en kon niet geloven dat je dood was. Na enige tijd zitten friemelen aan je levenloze lichaampje zag ik je snaveltje opengaan.

Heel langzaam en maar een heel klein stukje. Als een raket vloog ik naar binnen en legde ik jou onder een warmtelamp.

Ze verklaarden mij voor gek dat ik nog moeite deed voor je.

Maar dood kan maar 1x en iedereen verdient een kans op een leven. Na een uur onder de lamp stond je al, maar wel wankel.

Weken, maanden woonde je bij mij in huis. Samen tv kijken en samen lekker in de zon zitten. Samen eten. Toen je bij je soortgenoten werd gezet kwam je altijd bij mij naar binnen. Je groeide uit tot een prachtige haan. Nu, ruim 1,5 jaar later, ben ik je echt kwijt. Gisteravond ben je gaan hemelen.

En ik heb nog geen idee wat je had. Het ging zo snel. Ik ga je ontzettend missen mannetje, lieve kliko. Bedankt voor de lieve leuke dansjes die je voor mij maakte elke dag weer.

Het ga je goed lieverd.

*Door
de redactie*

Wat zijn de perfecte omstandigheden in een broedmachine?


Broedmachines zijn er in alle soorten en maten. Maar...
wat zijn de perfecte omstandigheden in een broedmachine?

Een zoektocht naar de juiste temperatuur, luchtvochtigheid, thermometers en hygrometers en ei-gewicht...

Registratie van de broedomstandigheden

Eerst hield ik alles bij op papier en gebruikte hierbij een staafbroedthermometer voor de temperatuurregistratie, maar de resultaten werden steeds slechter. Het aanpikken was te laat en ook de uitkomst soms dagen te laat. Dat zette mij aan het denken.

Ik ging op zoek naar een thermometer/hygrometer die alles bijhield van minuut tot minuut en zo dat ik het via een app op de mobiele telefoon kon volgen.



*Door
Richard Schouten*



Na enig speurwerk heb ik er een gevonden: de INK-BIRD. Deze hygro/thermometer wordt ook in diverse klimaatkasten etc. gebruikt en is na testen met diverse thermometers (zowel kwik als alcohol) zeer nauwkeurig gebleken. Na het testen heb ik de broedmachine vol gelegd met eieren en de INK-BIRD in de machine gelegd en deze via bluetooth gelinkt aan mijn telefoon en een interval van 2 minuten ingesteld. Alarm voor onder de 36 en boven de 38 graden en de bij de luchtvochtigheid op 40% en 60%.

Bij waarden eronder of erboven gaat er een alarm als het verbinding heeft met bluetooth.



Waardes van de Inkbird op het moment dat er Bluetooth contact is.

Wat zijn de perfecte omstandigheden in een broedmachine?

Na een aantal dagen documenteren kwam ik erachter dat het broeden op puur de broedthermometer (staaf) met 37,7 graden een te lage gemiddelde broedtemperatuur gaf en helemaal gezien over de gehele cyclus van 21 dagen.

Gemiddeld 0,8 tot 1 graad te laag.

En daarmee werd het probleem steeds duidelijker.



De waarde van staafthermometer t.o.v. dat van de Inkbird.

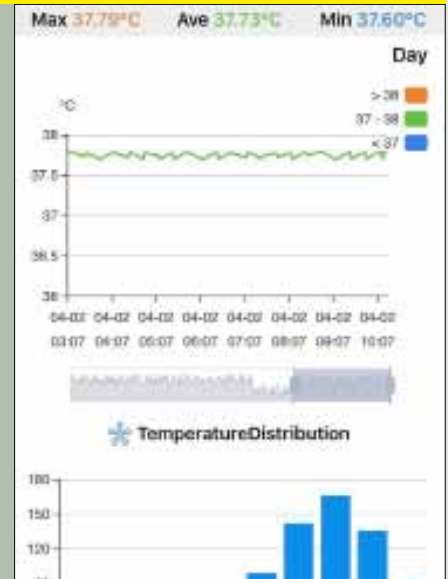
Ik heb nu meerdere broedrondes met inmiddels twee aangeschafte thermo/hygrometers gedraaid in de broedmachine en in de aparte uitkomstmachine en had 95 tot 100% uitkomst. De gemiddelde temperatuur gedurende 21 dagen was 37,67 graden en de luchtvochtigheid de eerste 18 dagen op 48%. Dit resulteerde in 0,6% gewichtsverlies per dag van het ei en er ontwikkelde zich een mooie luchtkamer.

Vanaf dag 19 werd de luchtvochtigheid verhoogd naar 60% met dezelfde

temperatuur. Dit alles resulteert tot nu toe in mooie uitkomsten zonder kuikens met spreidpoten of complicaties. Alles komt mooi op tijd uit binnen 21 dagen en ook de aanpikdag is zoals het hoort te zijn.

De eieren

Ik zoek de mooiste en schoonste eieren uit en weeg die op het moment dat ze bewaard gaan worden (twee tot drie weken voor ze de broedmachine in gaan).



Gemiddelde waarde van een aantal dagen.

Aanvullende maatregelen nodig tegen vogelgriep



THIJS KUIKEN: AANVULLENDE MAATREGELEN NODIG TEGEN VOGELGRIEP

De huidige aanpak van vogelgriep is frustrerend, vindt de Rotterdamse hoogleraar Thijs Kuiken, gespecialiseerd in de overdracht van virussen van wilde dieren op de mens. Hij stelde op een webinar van het National Centre One Health voor om aanvullende maatregelen te treffen.

Met niet alleen ruim 400.000 gedode dieren op negen besmette pluimveebedrijven, maar ook ontelbare dode wilde vogels, is de huidige uitbraak een teken van tekortschietend beleid. De gevolgen van dat beleid zijn ongewenst, aldus Kuiken. Hij presenteerde vier extra maatregelen:

- minder productie en consumptie van eieren en pluimveevlees
- meer ruimte tussen bestaande bedrijven
- bedrijven weghalen uit gebieden met wilde watervogels
- preventieve vaccinatie

De voorgestelde hervorming van de Nederlandse pluimveestapel gaat veel verder dan de plannen die in 2019 zijn uitgewerkt door overheid, bedrijfsleven en Dierenbescherming in de zogeheten Roadmap Strategische Aanpak Vogelgriep. Kuiken ziet de pluimveesector als een bedreiging voor de volksgezondheid. Niet alleen kunnen in zeer pluimveedichte gebieden zoals de Gelderse Vallei gemakkelijk nieuwe virusvarianten ontstaan, de bedrijven hebben met hun uitstoot van fijnstof ook schadelijke effecten op hun omgeving. De wilde vogels ziet hij nadrukkelijk niet alleen als daders, maar zeker ook als slachtoffers.

TEKEN DE PETITIE VOOR VRIJWILLIGE VACCINATIE VAN HOB-BYPLUIMVEE.

*Door
Jinke Hesterman,
Levende Have*

Op 20 februari werd in Sint Oedenrode het elfde geval van vogelgriep in dit seizoen in de bedrijfssector vastgesteld.

Tot nu toe (stand op 20 februari) zijn er zo'n 700.000 dieren in de bedrijfssector afgemaakt ("geruimd"!).

Aanvullende maatregelen tegen vogelgriep

“Het zou helpen om kleinere bedrijven te hebben, en die te verspreiden over Nederland, op plekken waar zo min mogelijk wintervogels zijn”, zei Kuiken eerder in een interview met de Correspondent.

“Wat ook enorm zou helpen, is het vaccineren van kippen tegen de bekende vogelgriepvarianten.”

“Dodelijke vogelgriep is verschrikkelijk voor kippen zelf”, aldus Kuiken. “Daarnaast creëren we ook een groot probleem voor wilde vogels, die toch al in de verdrukking zitten door hun slinkende habitat. En natuurlijk is het een gevaarlijk risico voor de mens. In de afgelopen honderd jaar is het meermaals bewezen dat intensieve veeteelt leidt tot dodelijke pandemieën.”

Huidige uitbraak is nog niet voorbij

De huidige uitbraak, die begon in oktober vorig jaar, is nog niet voorbij. Kuiken liet op het webinar (te vinden op You Tube) kaarten zien met meldingen van dode wilde vogels. Daaruit blijkt dat het hoogtepunt lag tussen 7 en 20 november, maar ook in de tweede week van januari 2021 werden verspreid over het land (Limburg uitgezonderd) nog altijd met vogelgriep besmette dode wilde vogels gevonden.

Eufemisme...

Trouw en de Volkskrant bedienen zich niet langer van verhullend taalgebruik als het gaat om het doden van dieren in geval van vogelgriep. Beide media hebben het in het nieuwsbericht over de uitbraak in Sint Oedenrode over 130.000 kippen die worden “afgemaakt”. Bij de eerste uitbraak van dit vogelgriepseizoen sprak de Volkskrant nog over “ruimen”. Trouw had het begin januari in een bericht over de uitbraak in Moergestel over doden. NU.nl, de Telegraaf en de regionale media spreken nog altijd over ruimen. Dit woord komt ook voor in de officiële informatie van het ministerie van LNV.

Sinds 2001 wordt het woord “ruimen” gebruikt als het gaat om het gelijktijdig doden van grote aantallen dieren die in de hedendaagse veestallen worden gehouden. “Ruimen” komt volgens Van Dale van “opruimen, uit de weg ruimen, wegdoen”. Het is dus een eufemisme, een verzachtende, verhullende term voor doden. Het woord ruimen houdt de mogelijkheid open dat de dieren blijven leven. NOT!

Het woord afmaken komt het dichtst in de buurt van wat er feitelijk gebeurt in de stallen na een ontdekking van vogelgriep. De kippen worden vergast en dood of halflevend in een container geladen en afgevoerd. Niet alle dieren die worden afgemaakt, worden uit hun “lijden” worden verlost. Veel kippen zijn op het moment van doden nog kerngezond. Dat geldt vooral voor kippen die in bedrijven zitten, waar nog geen besmetting is vastgesteld, maar die dood moeten omdat bij een bedrijf in de zeer nabije omgeving vogelgriep is vastgesteld.

Welke eieren koop je in de supermarkt?



Je staat in de supermarkt voor het eieren schap, één ding valt op. Eieren zijn eieren maar de keuze is enorm. Kies je voor scharreleieren, vrije uitloop, biologisch of misschien wel voor mais eieren? Of kijk je naar het aantal sterren? Kies je voor witte of bruine eieren? En wat betekenen al die nummertjes op het ei?

Laten we beginnen bij het begin, welke opties zijn er?

Scharreleieren:

Scharrelkippen worden met maximaal 9 dieren per m² grondoppervlakte gehouden. De grond is bedekt met strooisel, zodat de dieren hierin kunnen scharrelen (het natuurlijke zoekgedrag van een kip). De stal bestaat uit meerdere verdiepingen waardoor de kippen ook op een roostervloer uit kunnen rusten. De legnesten, de voerplaatsen en de drinkwatervoorziening zijn ook op hogere verdiepingen zodat deze vrij staan van de grond.

Vrije uitloop:

De kippen beschikken over een vrije uitloop. Dit betekent dat de kippen per dier 4m² uitloopruimte beschikbaar moeten hebben, buiten de stal. Dit komt neer op 10.000m² (oftewel 1 hectare) gras voor 2500 vrije uitloop kippen. Daarnaast moeten deze dieren voorzien zijn van daglicht in de stal en afleidingsmateriaal. Hierdoor kan verveling tegen worden gegaan, waardoor de dieren geen schade aanrichten aan elkaar in de vorm van bijvoorbeeld verenpikken.

*Door
Gijs Adriaans
(Buiten.
Buiteninfo.com).*

Welke eieren koop je in de supermarkt?

Biologisch:

Er zijn verschillende biologische eieren te vinden in de supermarkt. Denk hierbij aan Demeter, Euro biologisch en Eco. De eisen van deze eieren komen vrijwel overeen: vrije uitloop, biologische voeding, daglicht in de stal en afleidingsmateriaal in de stal is verplicht. Een onderscheid dat hierin nog kan worden gemaakt is dat bij Euro biologisch en Eco maximaal 6 kippen per m² in de stal gehouden mogen worden en bij Demeter maar 5. Daarnaast hebben in alle biologische systemen de kippen nog beschikking over de vrije uitloop van minimaal 4m² per dier.

Het sterren systeem

Daarnaast bestaat er een sterren systeem van de dierenbescherming. Hierbij staan er op de verpakking van dierlijke producten 1, 2 of 3 sterren vermeld. Bij alle eieren in het sterren systeem moeten de kippen beschikken over daglicht en afleidingsmateriaal. Echter zit hier uiteraard wel verschil in de huisvesting:

- Eén ster: De dieren worden gelijkmatig gehouden aan scharreleieren, met een overdekte uitloop, maar wat is een overdekte uitloop? Een vrije uitloop is een afgescheiden gedeelte van de stal waarbij de dieren minstens 2,5 tot 4m² per dier extra beschikbaar hebben om te kunnen scharrelen.
- Twee sterren: Dit is vergelijkbaar met de vrije uitloop eieren, echter hoeft deze vrije uitloop voor het 2 sterren systeem niet volledig buiten te zijn en mag dit ook in een overdekte ruimte zijn. Dit moet 2,5 tot 4m² per dier zijn.
- Drie sterren: Bij 3 sterren zijn er in de stal maximaal 6,7 kippen per m². Daarnaast is de eis dat deze dieren ook beschikken over 2,5 tot 4 m² vrije uitloop per kip.

De huisvesting van deze kippen zegt niets over het voer dat deze kippen krijgen. Vanzelfsprekend krijgen biologische kippen biologisch voer, maar daarnaast heb je nog maiseieren, volkoren eieren, omega-3-ei, zonnebloem ei enz.

Ook kan er nog onderscheid gemaakt worden in wat er met de haantjes gebeurt. Bij het uitbroeden van eieren komen 50% hennen en 50% hanen uit. Uiteraard gaan alleen de hennen eieren leggen en zijn de hanen in ons huidige systeem een 'restproduct'. Deze haantjes worden hierom na het uitkomen geëuthaniseerd. Kipster van supermarktketen Lidl fokt deze haantjes op en er zijn meerdere merken bezig met het opfokken van deze hanen of in ovo seksen van deze eieren. In ovo seksen betekent dat de eieren voor het uitkomen al worden gesekst, waardoor de haantjes nooit 'geboren' worden. **Zie De KippenLiefhebber nummer 1.**

Welke eieren koop je in de supermarkt?

Nu je weet welke systemen er zijn, moet je nog kiezen welke kleur eieren je neemt. De kleur van het ei is genetisch bepaald. In de legkippen houderij wil dit zeggen: witte legkippen leggen witte eieren, bruine legkippen leggen bruine eieren*.

Op dit moment worden bruine eieren het meest verkocht in de supermarkt. De gedachte hierbij is dat bruine eieren gezonder, lekkerder en diervriendelijker zijn. Dit is echter niet zo. Het is zelfs zo dat witte kippen minder voer op nemen voor het produceren van een even groot ei, witte eieren kunnen dus als milieuvriendelijker worden gezien.

Op de eierdoosjes kun je niet altijd duidelijk vinden welke eieren je koopt. Sinds 2004 moet er op elk verkocht ei in Europa een eicode staan. Dit is de stempel die veelal in het rood op het ei te vinden is. Hieraan kun je iedere eierensoort herkennen.

Op deze stempel zijn verschillende zaken vermeld.

Een voorbeeld is: 0-NL-12345678

Allereerst een getal: dit getal geeft het soort ei aan.

- 0 = biologisch ei
- 1 = vrije uitloop ei
- 2 = scharrel ei
- 3 = kooi ei (worden in Nederland niet verkocht)

In het voorbeeld gaat het dus om een biologisch ei.

Daarna is het land vermeld, uiteraard NL voor Nederland.

De code die volgt is het nummer van het legkippenbedrijf. Bij verschillende merken eieren is het tegenwoordig mogelijk om op te zoeken van welke boer welk ei komt.

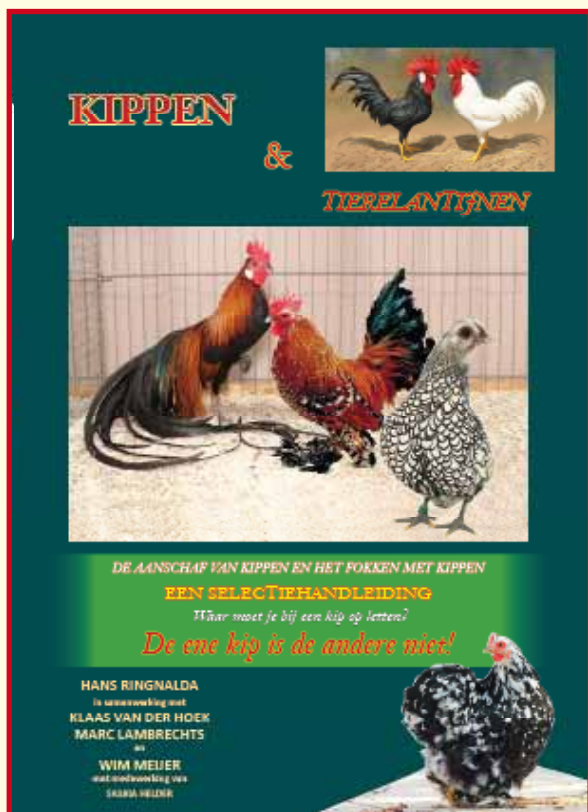
Wat de code op je ei precies inhoud is terug te vinden in de 'Wat staat op het ei' app van IKB-ei. Door het invoeren van een ei met een IKB-code kun je precies de afkomst van het ei volgen.

Klik hier om naar de app te gaan

Dit wetende sta je de volgende keer beter voorbereid voor het eierschap. Welke eieren je kiest is aan jezelf, maar weet waar de systemen voor staan. overweeg ook eens witte eieren. Dan het antwoord op de vraag, waar koop ik mijn eieren? Die raap ik uit het kippenhok, mijn eigen vrije uitloop eieren met meer dan 10m² per kip!

* De kleur eieren wordt bepaald aan de hand van de kleur van de oorlellen van de kip, niet de kleur van de veren van de kip.

KIPPEN & TIERELANTIJNEN



124 pagina's, gebonden, met
meer dan 500 foto's!

Waar moet een liefhebber, die een kip wil aanschaffen op letten?

Waar moet een (beginnende) fokker op letten bij het selecteren van kippen als hij ermee wil fokken?

Alle eisen waaraan raskippen moeten voldoen staan beschreven in de standaarden van het Vlaams Interprovinciaal Verbond van Fokkers van Neerhofdieren (VIFVN) en Kleindier Liefhebbers Nederland (KLN). Een rastechnische fout zal een liefhebber veelal een zorg zijn... maar...

dat ligt anders bij fouten die het welzijn van een dier negatief beïnvloeden!

Fouten waardoor een kip niet meer kan zien of niet meer normaal kan lopen...

Wat is goed, wat is (ook rastechnisch) fout en wat is uit het oogpunt van dierenwelzijn héél erg fout?

Dé ideale kip is slechts te realiseren, door theoretisch van de ene kip de kop af te knippen, van een andere de benen, van een derde de staart, van een vierde de... en alle onderdelen samen te plakken tot één geheel... Theorie... want dat gaat niet.

Een boek over onderdelen van kippen?

Hoe verzin je het...

Een boek over de 'onderdelen' van een kip...

Een normaal mens denkt dan toch aan een filet of een kippenpoot?

Volgens het woordenboek is de betekenis van *tierelantijnen* versierselen zonder nut. Zonder nut? **Dit boek opent uw ogen...!**

Want gaandeweg kwamen we onder de indruk van de inhoud van dit boek!

De ogen, de snavel, de kam, de oorlellen en de kinlellen, een kuif, een baard, oortoeven, een gewone bevederde hals, een naakte hals, een gewone staart, een lange staart of staartloos (bolstaart), zijdevederige of krulvederige veren, korte of lange benen of benen met voetbevedering, alle zijn het versierselen van een kip.

En al die versierselen in al haar mooie variaties vallen op.

Maar elk ras heeft zijn eigen specifieke punten.

Want... de ene kip is de andere niet!

Alle onderdelen zijn van nature in verschillende combinaties bij elke kip aanwezig. Bij een raskip zijn deze geperfectioneerd.

Maar... ze kunnen ook afwijken! En zulke fysieke fouten kunnen later voor een kip zelf, én de eigenaar, voor narigheid zorgen!

KIPPEN & Tierelantijnen is geschreven door Hans Ringnalda, in samenwerking met Klaas van der Hoek, Marc Lambrechts en Wim Meijer, met medewerking van Saskia Helder.

"Kippen & Tierelantijnen" is, met recht, na de all round uitgave "KIPPENMANIA & Kippenvaria", dat in november 2019 verscheen

opnieuw een meesterwerk!

Op het cover is te lezen:

"As a songwriter...

Liefde, dood, bedriegen, vreugde, verdriet...

Daar is alles al over geschreven toch?

Maar nieuwe songs kwamen en komen toch steeds weer...

Zo is het met kippen ook.

Wat is er nog aan zinvols over kippen te schrijven, wat nog niet geschreven is?

Net als teksten voor songs...

Plotseling blijkt er een onderwerp te zijn waar nog nooit over geschreven is...

Dat "nog nooit" is in dit boek op een rijtje gezet.

Hoe de onderdelen van een gezonde (ras)kip er uit moeten zien, en wat minder goed of zelfs fout is".

De auteurs hebben alle onderdelen van een kip met tal van variaties daarvan bij de verschillende rassen beschreven en afgebeeld, met allerlei fouten en afwijkingen.

Maar liefst meer dan 500 foto's uit de praktijk illustreren de tekst!

Niet alleen als hulp bij de aanschaf van kippen, maar óók als hulp bij het selecteren van kippen om mee te fokken... **is dit boek...**

een échte selectiehandleiding voor liefhebbers én voor fokkers!

Kortom:

opnieuw een regelrechte aanrader!!!

Zie: www.avicultura.eu

Zijdehoenders.... Goud wat er blinkt...

GELD! GELD! GELD!

Hoe vermeederaars liefhebbers oplichten...

**Het begon met...
een foto van Leroy...**

*Aangeboden: Zijdehoen,
geboren 5 december, is
een haantje, geringd,
zoekt een nieuw huisje.*

**Daar kwam direct een
reactie op:**

***Dit is geen Zijdehoen-
der, maar een gladveer.***

***En toen barstte de dis-
cussie los, die ik u niet
wil onthouden. Een
jonge beginnende lief-
hebber kocht in goed
vertrouwen eitjes, en
werd belazerd.***

***Het navolgende is uiter-
aard anoniem cq. zon-
der achternamen, om
niemand zonder hoor
en wederhoor aan de schandpaal te nagelen, en
bedoeld als waarschuwing!***



≡ Berichten



Broedeieren USA zijdehoen

✓ aan Jan: [Afbeelding]

Reacties: Dit is geen zijdehoender, dit is een gladveer.

Sorry, ben net begonnen met de hobby, heb de eieren opgehaald en uitgebroed. Ik kocht eitjes van Jan van 100% USA Zijdehoenders.

Eitjes van Jan op marktplaats? Die meneer heeft ook gladveer. Verandert zijn foto's op mp voortdurend.

Zijn geen zijdehoenders, wel met zijdehoen gen. Als je deze weer kruist met zijdehoen komt er weer voor 50% zijdehoen uit.

Zijdehoenders... Goud wat er blinkt... GELD! GELD! GELD! Hoe vermeedersaars liefhebbers oplichten...

Ik heb de eieren gekocht als 100% usa zijdehoen. Sneu dat er in de advertentie niet bij staat dat er ook gladveer uit de eieren kan komen.

Inderdaad. Nu blijkt het niet te worden wat hij dacht.



Dit zijn de 9 kuikens uit de eieren van die man, maar als ik het goed zie zitten hier 5 gladde tussen, terwijl ze allemaal 100% usa zouden zijn....

Dus smeerde hij je rotzooi aan. Staat ook geen achternaam bij, dus weer zo'n broedfokker? Of een beginneling?

Triest toch weer. Misselijk makend.

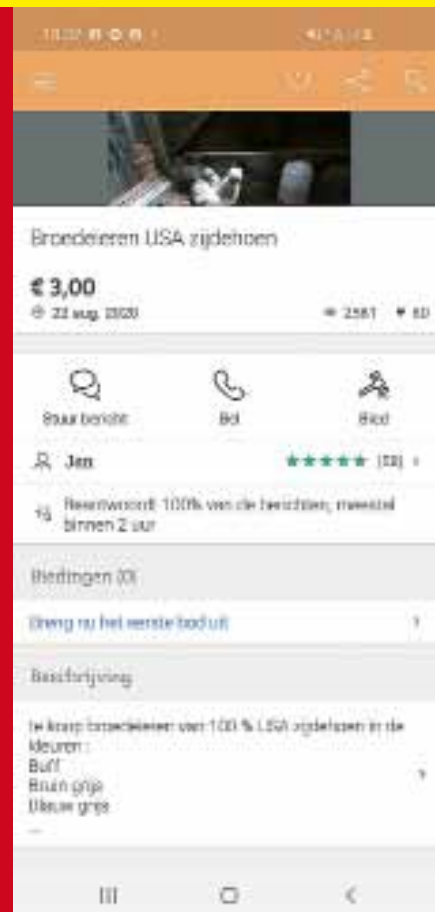
Zijdehoenders zijn GELD! Dus zijn er steeds weer mensen die maar raak fokken, zich niet bekommerend om raseigenschappen of gestandaardiseerde kleuren, want er is altijd wel een beginnende liefhebber die er intuït! Download gratis De KippenLiefhebber nr. 3 op www.avicultura.eu, waarin er een stuk over is geschreven.

Helaas is Leroy nu de dupe.

Jammer genoeg. Koop dan ook geen eieren of dieren op marktplaats, maar bij een fokker! Als je hier een vraag op deze site (*FB Zijdehoenders en Amerikaanse Zijdehoenders BE/NL*) om eieren of dieren stelt wordt je altijd geholpen!

Moet je dan ook maar net weten. Ik ben lid geworden toen de eieren al uit waren.

Velen trappen erin! Meerdere verkopers hebben geen USA's, kennen het verschil tussen USA's en EU's niet eens.



*Zijdehoenders... Goud wat er blinkt... GELD! GELD! GELD!
Hoe vermeedersaars liefhebbers oplichten...*

Helaas mijn zoon Leroy dus ook. De meneer van de advertentie neemt op dit moment zijn telefoon niet op.

Het eerste gesprek wat ik met deze meneer heb gehad over de telefoon, de eerst keer voordat ik de eieren had, had hij andere foto's en ook gezegd: ik heb alleen 100% raszuivere hier lopen.

Jammer, maar er loopt een gladde haan bij die buff en bij die witte loopt ook een gladde hen en hoezo USA ? Raszuiver USA vind je maar heel weinig in Europa....

Toen ik 13 november het gesprek begon had hij deze foto als eerste staan en op de rest van de foto's alleen maar pluizige kippen, geen 1 met veren.

Ik durf te stellen dat die meneer geen enkele zuivere USA bezit.....

Geen nood. Je bent niet de enige die bij Jan eitjes heeft gekocht. Hij neemt zn telefoon niet op omdat er zoveel geklaagd is. Ik heb hem ook gezegd dat hij geen gladveer mag verkopen als zijdehoen.

Als zoiets als Raszuiver USA verkocht wordt noem ik dat pure OPLICHTING!

Triest, heel triest. De zoveelste keer dat mensen voor geld belazerd worden.

Jammer dat er geen naam van de persoon bij staat. Er zou een lijst moeten zijn van dat soort charlatans.

Ik zag ergens een bericht voorbijkomen over een 'zwarte lijst' van broedfokkers... Weet niet meer waar.

Zou op ONZE SITE geen overbodige luxe zijn...!!!!

Er zijn verschillende fokkers met usa en met usa gladveer, gladkrul en die verkopen ze als 100 zijdehoender gladveer usa.

GLADVEREN ZIJN BASTAARDEN, niet raszuiver, welk etiketje zoals Satin (waar geen 'rasbeschrijving' van is) er ook opgeplakt wordt!

Als je bastaarden leuk vind is daar niets mis mee. Trekt mij ook niet. Is een kruising. Maar bij bedonderen gaan mijn nekharen overeind en mijn maag gek doen.

*Zijdehoenders... Goud wat er blinkt... GELD! GELD! GELD!
Hoe vermeederaars liefhebbers oplichten...*

Heb je het ook gemeld bij marktplaats? Ik zou er melding van maken dat er niet wordt verkocht wat in de advertentie wordt aangegeven.

Er zijn broedfokkers, vermeederaars, die slechts vermeederen om te kunnen verkopen. Zich niet bekommerend om raseigenschappen of gestandaardiseerde kleuren. Vaak lopen alle kleuren gewoon door elkaar. Tot zelfs nu, midden in de winter, eendagskuikens die worden aangeboden.... God zegene de greep! Een fokker fokt zeer nauwkeurig wat diertjes, en heeft er dan na selectie wat over. Een enkele fokker is wat fanatieker, en heeft er wat meer over. Maar die bieden pas in maart/april en later aan. Waarom? Ze willen eerst zien hoe de kuikentjes uitgroeien/uitkleuren!

Hoe vaak heb ik 't al aan de stok gekregen met mensen die kippen verkopen uit een winkel.

En dan zie je foto's passeren met zijdehoentjes die in een kleine ren zitten met zo'n 50 "lekker knus" bij mekaar...

Sorry maar dit zijn geen fokkers voor mij. Ze kennen de ziektes niet, kenmerken zeggen hen weinig (iemand verkocht 100% usa met een foto van een troep kippen op een veel te kleine oppervlakte), kleuren geven ze zelf een naam van iets dat er op lijkt, en als je vraagt naar de ouderdieren... oeps... dat weten ze dan niet... daar kan ik mij zo aan ergeren!!!

En vroeg of laat ga ik er effectief eens op bezoek om 't met mijn eigen ogen te zien, want ik krijg ook meestal een uitnodiging om te komen kijken.

Nee, maar die ziektes komen kopers vaak later wel tegen. Overal halen, geen quarantaineperiode, nee, de vraag wanneer kan ik de gister gekochte bij elkaar plaatsen. Word daar zo moe van. Maar wel elkaar de zwarte piet toe spelen als het mis gaat. Ik kan hier zo boos om worden.

Zo erg voor je Leroy! Ik heb op mijn website uitleg staan over deze 'soort' <http://www.amerikaanse-zijdehoen.be/FizzleFrazzleSatinSi...>

AMERIKAANSE-ZIJDEHOEN.BE
Verschillende veerstructuren bij USA varianten

Wil nog even een tip geven.... Eieren 100% voor 3€... 'goedkoop' is duurkoop. De prijs hangt al jaren op 5€.

*Zijdehoenders... Goud wat er blinkt... GELD! GELD! GELD!
Hoe vermeedersaars liefhebbers oplichten...*

Zoals altijd... Eerlijkheid duurt het langst.. Uiteindelijk gaan oneerlijke praktijken rond en koopt niemand nog iets.

Ik heb telefonisch contact met hem gehad en hij wimpelt het af dat iedereen mag lezen en zien dat hij bastaarden verkoopt.

En nog eentje:

Naar aanleiding van meerdere privé berichten wil ik graag mijn verhaal doen over de verkoop van 2 hennen. Eind September heb ik na strenge selectie meerder USA Zijdehoen hennen uitgeselecteerd en aangeboden op MP. Deze waren in mijn ogen niet uitgegroeid zoals gewenst of met een schoonheidsfoutje. Daarop heeft X gereageerd en 2 Red Pyle hennen gekocht voor € 25,00 per stuk. Begin november krijg ik een bericht hoe oud de hennetjes waren, aangezien ze nog niet aan de leg waren. Ik heb aangegeven tussen de 5 en 7 maanden, geboren tussen februari en april 2020. Toen kreeg ik begin januari een bericht dat één hennetje heel ziek was en het het waarschijnlijk niet gaat halen. Na overlijden is er sectie op verricht en het hennetje bleek ontstoken eileiders te hebben wat uitgelopen was naar de buikholte. De dierenarts heeft gezegd dat het andere hennetje waarschijnlijk nooit zal gaan leggen. Allemaal heel vervelend.

Dan zie ik gisteren een advertentie op Marktplaats waarin mijn overgebleven verkochte hennetje wordt aangeboden als zijnde ingeënt en leggend voor € 40,- Of ze nu wel eieren legt weet ik niet, maar ingeënt zijn klopt pertinent niet! Daarop bericht ik X dat ik het niet netjes van haar vind om mijn ongeënte hennetje als geënt aan te bieden.

Daarop krijg ik reacties 'waar ik me mee bemoeide' en uiteindelijk 'dat het een foutje was'.

Ik heb aangegeven dat ik voor die € 40,- heel graag het hennetje ophaal. Daar komt geen reactie op. Daarentegen gaat X maar door en door over het feit dat X vermoed en altijd al wist dat dit zeker geen jong hennetje geweest is en veel ouder moet zijn dan dat ik haar voor verkocht heb.

Uiteindelijk wordt de advertentie op Marktplaats verwijderd en verschijnt er een bericht op de eigen pagina van X, waarop ik dus niet op kan reageren, dat het hennetje dus niet legt en volgens X dus niet meer jong is. Over het feit dat ze ingeënt zou zijn, wordt gelukkig met geen woord meer over gesproken.

*Zijdehoenders... Goud wat er blinkt... GELD! GELD! GELD!
Hoe vermeedersaars liefhebbers oplichten...*

Ondanks dat X daar mijn naam niet noemt, weten meerdere dat X het hennetje bij mij gekocht heeft, dus voel ik me genoodzaakt om mijn kant van het verhaal te doen. Maar omdat X andere fokkers zwart maakt vind ik het terecht dat hier word neergezet dat X zelf niet eerlijk is. Ik heb verschillende waarschuwingen binnen gekregen. Maar zulke mensen lijken toch altijd op 1 of andere manier door te kunnen gaan met hun wanpraktijken. Ik was ook al geblokt door X omdat ik iets zei wat X niet wilde horen vanwege een marek-opmerking. X heeft 30 kippen die aan het sterven zijn zei X tegen me, maar die staan wel te koop op mp. Dan vind ik verkoop uit den boze. Als het je overkomt is erg genoeg. Maar X wil geld zien voor X dood gaat of zo. Hoop door dit bericht dat een ieder gewaarschuwd is.

Triest geval. Wat doe je een ander willens en wetens aan.

Ja, en als die anderen ook kippen hebben dan die zijn ook in gevaar.

Opgelicht in de kippenwereld:

<https://www.facebook.com/groups/1468004393591355/?ref=share>

Zo kunnen we de oplichters misschien uitbannen.

Man.... daar word ik dus ziek van hè...

Ook nu weer... Eerlijkheid duurt het langst! Maar gelukkig zijn er ook velen eerlijk en oprecht.

Wat moedig dat je jouw ervaring deelt. Normaliter heb ik een ongelooflijke hekel eraan en vind ik het écht niet chique om namen te noemen (*die wij weg hebben gelaten*. Red.). Ik schrik heel erg hoeveel negatieve ervaringen er zijn, ik dacht dat ik de enige was. Persoonlijk 'zal en wil' ik nooit meer zaken doen met X. De bevestiging is de advertentie op MP, willens en weten verkeerde info verstrekken... niet het belang van het dier voorop stellen en met maar 1 doel voor ogen. Dit gaat te ver en mag niet gebeuren!

Moraal van het verhaal:

koop niet via Marktplaats, maar bij een fokker!

Op de sites "Zijdehoenders" en "Amerikaanse Zijdehoenders BE/NL" zijn er genoeg te vinden!

De prijs van een Zijdehoender varieert.

Een EU-hen met wat kleine schoonheidsfoutjes kost ca. € 25 of, afhankelijk van de zeldzaamheid van de kleurslag, meer.

Een USA kost ca. € 35 of meer. Een diertje met een (grote) fout wat minder: ca. € 25.

Kuikens van ca. 1 week kosten ca. € 15 of afhankelijk van de kleurslag meer.

De prijs van haantjes is onderhandelbaar, en zal, afhankelijk van de kleurslag en of het een fokhaantje is, €10 of meer zijn.

Broedeieren van EU's kosten normaal ca. € 1,-, die van USA's ca. € 5,-

KIPPEN... Is het nou een hen...? Of... toch een haan?



144 pagina's, gebonden, met meer dan 500 foto's en afbeeldingen!

Om het geslacht van kuikens en halfwasjes te kunnen vaststellen zijn er kenmerken als de snelheid van bevedering, de kleuring en ontwikkeling van de kam en kinlellen, kleurslaggebonden kenmerken, het schouderrood, de sierbevedering, de houding van een dier of de vorm van een kuif. *Dames hebben eyeliner...*

Wist u dat dat dat voor de henkuikens van een aantal kleurslagen ook opgaat?

Alle kenmerken worden beschreven!

Zelfs net ontdekte als de snavelkleur en de groei van het schoudergewricht.

Met bij elk kenmerk foto's van kuikens en halfwasjes (vraagfase), én van dieren als (bijna) volwassen (antwoordfase)!

Ook het seksen van kuikens en de geslachtsbepaling via DNA komen uitgebreid aan bod.

Uitgangspunt van de auteurs was om voor elke kippenliefhebber letterlijk alle kenmerken waarmee het geslacht van jonge dieren kan worden vastgesteld compleet op een rij te zetten.

En... daar zijn ze volledig in geslaagd!

Wéér een supergoed boek!

Op social media zetten mensen jaarlijks honderden foto's van kuikens en halfwasjes, met telkens opnieuw de vraag:

is het nou een HEN of een HAAN?

Een keer op keer terugkerend item.

Want een van de moeilijkste dingen voor een liefhebber of fokker van kippen is het vaststellen van het geslacht van jonge dieren!

Nu zijn voor het eerst letterlijk álle kenmerken, waarmee je het geslacht kunt vaststellen, compleet op een rij gezet!

Geïllustreerd met tal van foto's hoe je de verschillen tussen een hen en een haan kunt zien. Maar ook wijdverbreide fabeltjes hoe je het geslacht zou kunnen vaststellen komen aan bod.

Dit alles maakt dit boek uniek!

KIPPEN... is het nou een hen? of... toch een haan? is geschreven door Hans Ringnalda met medewerking van Klaas van der Hoek en Wim Meijer, met medewerking van Berend Beekhuis, Patrick Butaye, Petra Donkers, Lubbert Hofman, David Vanden Eynde, Karin van Lieshout, Joyce Siepel en Conny Veenendaal.

“Kippen...

Is het nou een hen? Of... toch een haan?”

Deze uitgave is voor mensen die met kippen fokken bijzonder interessant. Want het met zekerheid vaststellen van het geslacht van kuikens en halfwasjes is vaak moeilijk!

Wist u dat er relatief vaak intersekse voorkomen? U niet?

Wij ook niet, maar nú wel!

Honderden foto's van liefhebbers en fokkers zijn opgenomen. De ene nog illustratiever dan de andere.

Dit boek is daardoor met recht opnieuw een boek ván en vóór kippenliefhebbers!

Het is voor iedereen met de vraag **'hen of haan'** een grote hulp en zal zeker op grote interesse stuiten.

Maar liefst 17 hoofdstukken boordevol informatie!

Ook doorgewinterde fokkers vinden er nieuwe informatie in!

Het is weer een initiatief van de “wandelende encyclopedie” in de kippenliefhebberij, en met recht een grote aanwinst!

In de teksten en de vormgeving is de hand van Ringnalda met zijn onnavolgbare humor *'met een knipoog'* weer duidelijk te herkennen.

Opnieuw een leerzaam en bijzonder waardevol boek!

Kortom: wéér een regelrechte aanrader!!!

Zie: www.avicultura.eu

René Philippe Henri Delin (3)



*In de historie waren er vele artiesten die pluimvee schilderden.
In België was de bekendste René Delin.*


Juul Lauwers, dé kenner van Delin, beschrijft zijn werk, geïllustreerd met meerdere nog nooit gepubliceerde afbeeldingen. Deel 1 en 2 verschenen in De KippenLiefhebber nummer 2 en 3.



*Door
Juul Lauwers*

Voor de firma Schepkens Gembloux maakte Delin in 1923 een mooie serie van acht zichtkaarten met hoenderrassen. Voor de Société Nationale d'Aviculture sportive maakt Delin in 1941 4 prachtige zichtkaarten waarop in totaal 7 krielenrassen per koppel staan afgebeeld. Zie De KippenLiefhebber nummer 2 en 3.

Kopstudie van een Mechelse Koekoekhaan en een Belgische Vechterhaan, toen nog met gecoupeerde kam.



Brugse Vechter, 1924.



Belgische Vechter, met gecoupeerde kam 1924.

Defin (3)

Prachtig werk van Deflin vinden we in het Koninklijk Belgisch instituut voor natuurwetenschappen

Voor het Koninklijk Belgisch instituut voor natuurwetenschappen te Brussel maakte hij 108 aquarellen met hoenderassen, watervogels en de Belgische paarden- en runderrassen.

Al deze aquarellen werden door het Instituut ook op zichtkaart uitgebracht en te koop aangeboden. De Firma Fort-producten uit Itegem heeft 99 van deze aquarellen ook op zichtkaart uitgegeven met daarbij een album om de kaarten in te kleven. Een kleine selectie van deze kaarten werd door Fort ook op etiketten voor luciferdoosjes uitgebracht.



Delin (3)

Voor de firma Schepkens Gembloux maakte Delin in 1923 een mooie serie van acht zichtkaarten met hoenderrassen (zie De KippenLiefhebber nummer 2).

Voor de Société Nationale d'Aviculture sportive maakt Delin in 1941 4 prachtige zichtkaarten waarop in totaal 7 krielrassen per koppel staan afgebeeld (zie De KippenLiefhebber nummer 1).

Wanneer Delin na een vergadering met vrienden bleef napraten op café tekende hij voor hen duiven en kippen op bierviltjes. Hij maakte zelfs een olieverfschilderij van een koppel Schmalkandener Moorkoppen op een metalen serveerbord waar men normaal pinten bier op zet.



Communicatie face to face.



*Zwarte en witte Antwerpse
Baardkrielen, 1913.*

Delin (3)



Een kloek leert kuikens eten.

René Delin was een veelzijdig kunstenaar. Hij schilderde en tekende niet alleen huisdierenrassen maar ook wilde dieren, meubelen, bloemen, huisgevels, spotprenten en personen. Voor het Nationaal Katholiek werk voor kinderopvang maakte hij een serie zichtkaarten met dierentaferelen. Een aantal van z'n werken bevinden zich in België, Nederland, Duitsland, Spanje en Engeland.

Gelukkig bevindt zich het grootste deel van z'n werk nog in eigen land. In totaal ken ik een twintigtal eigenaars van werk van Delin die in totaal zo ongeveer een 1300 originele werken bezitten. Met originele werken bedoel ik zowel olieverf als aquarel, potlood- en pen-tekeningen, ontwerpen en schetsen allerhande.



Olieverfschilderij van een Cochinhaan, 1909.

Kip -berichtjes



*Speelgoed voor de jeugd.
Jong geleerd,
oud gedaan...*

**Kraait de Haan
boven op de KIP
dan heeft dat met het
ochtendgloren
niets van doen
maar is hij bezig
met een wip**



Er zijn superhanen die twee dingen tegelijk doen...



*Uit dit ei...
komt ongetwijfeld een
haantje...
denkt u ook niet?
(Foto Peter Schroé).*

Welk voer moet je voeren?

In deze koudeperiode is het niet nodig om ineens allerlei voedingssupplementen uit de kast te halen, bij te geven of te gaan bestellen.

Kippen kunnen namelijk heel goed tegen de kou. Alleen de hele kleintjes, zoals Serama's of halfwas kuikens, vergen meer zorgzaamheid. Zorg er alleen voor dat ze niet in de tocht komen te zitten.

Natuurlijk verbruiken ze wel meer energie om zichzelf warm te houden. Hierdoor stijgt de voedingsbehoefte. Volgens onderzoekers van de Wageningen Universiteit stijgt de energiebehoefte met 1,8% als de temperatuur met één graad daalt.

Met een flinke daling van de temperatuur gaat de behoefte dus enorm stijgen.



*Door
Lieke Willems*

*Ik zit toch lekker in de
sneeuw? Wat wil je nou?
(Foto: Wybrich Warns).*

Welk voer moet je voeren?



Lekker samen schommelen (Foto: Sabine Pek).

Het is dus belangrijk om extra voer beschikbaar te stellen zodat ze voldoende energie op kunnen nemen. Voer je een compleet legvoer, dan zitten daar alle nodige voedingsstoffen in die ze op dat moment nodig hebben.

Ga je juist allerlei extra's voeren, dan kan dit ervoor zorgen dat ze minder van het legvoer op gaan nemen, en hierdoor juist tekorten krijgen.

Wat extra granen bijvoeren mag overigens ook, deze bevatten namelijk veel gezonde vetten.

Maar het belangrijkste is: regelmatig vers water!
Een kip zou enorme hoeveelheden sneeuw moeten eten om aan hun dagelijkse waterbehoefte te kunnen voldoen. En dat doen ze niet!



100% origineel

- Natuurlijke doolierkleur
- Grove en natuurlijke meelstructuur
- Versterkt de natuurlijke weerstand door een hoge vitamining
- Uitstekende prijs-kwaliteitsverhouding



grote meelstructuur



legvoer in korrelvorm

Green-Line® Scharrel-Meel en Scharrel-Korrel

HAVENS pluimveevoeders zorgen voor een perfecte gezondheid en een natuurlijke ei productie. Het voer is 100% compleet. Scharrel-Korrel en Scharrel-Meel zijn kerngezonde en uiterst voedzame

legvoeders met veel granen, erwten en andere hoogwaardige grondstoffen. Beide bevatten extra calcium voor een optimale eischaal. De basis voor een gezond en natuurlijk ei.

Meer weten? Kijk op www.scharrelpluimvee.nl of bel HAVENS 0478-638 238

De winterkou...

De goedbedoelde adviezen betreffende de winterkou voor ons pluimvee vliegen om je oren, waardoor menig kippen- en eendeneigenaar door de veren de kip niet meer ziet. Wel binnenhalen, niet binnenhalen, wel water in het nachthok, geen water in het nachthok, wel warmtelamp, geen warmtelamp... iedereen lijkt het juiste antwoord te weten en legt graag uit waarom een andere manier niet goed zou zijn.

Om een beetje orde in de chaos te scheppen... er zijn meerdere manieren waarop je je gevederde vriendjes goed de winter door kunt helpen.

De belangrijkste stelregel:

KIJK naar je dieren, jij kent jouw dieren als geen ander en bent de aangewezen persoon om veranderingen bij je dieren waar te nemen. Dit kan een indicatie zijn of jouw dier de kou nog wel kan handelen...

Maar waar moet je dan op letten:

- gedraagt jouw kip of eend zich anders? Zit hij in elkaar gedoken, en wil hij niet meer van zijn plekje af komen? Rilt het dier? Eet en/ of drinkt het niet meer? Dit kan aangeven dat het dier het koud heeft.

- afwijkingen aan het lichaam: veranderen de kam of lellen? Sluit het verendek niet goed aan? Zie je plekken op de poten? Heeft het dier diarree? Of andere klachten als niezen, snotteren, etc? Dit kan een teken zijn dat het dier de kou niet meer trekt. Eenden kunnen makkelijk gaan manken door aangevroren bodem waar ze met de vliezen op lopen.

Laten we vooral niet vergeten dat onze huis- tuin- en keukenkippen en eenden GEEN wilde dieren meer zijn, maar gedomesticeerde rassen waar al zoveel aan gesleuteld is dat bepaalde "oer" functies niet meer zo goed werken als toen ze nog "in het wild leefden" (en ja toen gingen die dieren gewoon dood als de omstandigheden te slecht werden, en konden ze ook niet overal tegen. Maar bij onze huisdieren hoeft dat gelukkig niet).

Er zijn verschillende redenen waarom een kip of eend de kou niet goed aan zou kunnen:

- de weersomstandigheden worden te slecht, ieder dier heeft zijn grenzen
- de gezondheid van het dier is niet in orde, zieke dieren hebben minder weerstand
- dieren die door omstandigheden later in de rui zijn geraakt zijn minder goed geïsoleerd
- de manier van huisvesting is niet bestand tegen het weer

Heb je het idee dat jouw dier het zwaar heeft met dit weer... volg je gevoel!

*Door
Eveline Huis*

Kippen kunnen sneeuwblind worden! Daardoor vinden ze hun hok niet meer terug en zijn een gemakkelijke prooi voor rovers. Controleer daarom 's avonds of ze wel allemaal in het nachthok zitten!

De winterkou...

Wil je het je dieren wat makkelijker maken de winter door te komen, of zorgt het ervoor dat jij beter slaapt als je dieren niet meer buiten lopen in de sneeuw? Haal ze dan lekker binnen.

Dit wil niet zeggen dat je een vijfsterrenhotel met solarium, donzendekbedjes (oké foute woordkeuze) en warme pantoffeltjes hoeft te geven. Er zijn zeker een paar zaken om rekening mee te houden:

- als je de dieren na de sneeuwperiode direct weer naar buiten wilt kunnen doen mag het verschil tussen binnen en buiten niet te groot zijn.

Een binnenverblijf mag dus niet "warm" zijn, alleen net vorstvrij of gewoon alleen maar extra beschermt en een extra dikke bodembedekking om optrekkende kou tegen te gaan. Gebruik in dit geval een warmtelamp dus niet om de dieren te "verwarmen" maar enkel om de ergste vorst uit het verblijf te houden.

En:

- geef je je dieren wel een verwarmt hok met alles erop en eraan, of haal je ze in een verwarmt huis, ook prima, maar houdt er dan rekening mee dat je de dieren tot in het voorjaar, wanneer de temperaturen buiten weer veel hoger liggen, binnen zult moeten houden. Anders zijn de temperatuurverschillen veel te groot waardoor een kip of eend ziek kan worden.

- in een vochtig hok heb je altijd een risico dat de kammen en lellen van een kip bevroren.

Dit is waarom er wordt afgeraden om drinkwater in het binnenhok te zetten. Zitten jouw dieren echter de hele dag vorstvrij, dan heb je dit risico niet en kun je het water prima binnen zetten.

- onthoud dat de dieren ingesteld staan op winterstand, hun verendek is daar op aangepast.

Een hele warme omgeving voelt voor hen als dat het voor ons voelt wanneer wij in een skipak bij de open haard gaan zitten. De dieren hebben ook zo hun eigen "trucjes" om de winterkou te trotseren.

De kippen blijven vaak veel binnen in het hok zitten en zijn een stuk minder actief om energie te sparen. Ook zitten ze vaak dicht tegen elkaar aan waardoor ze elkaar lekker warm houden.

De eenden gaan vaak veel liggen met de poten opgetrokken tussen de veren. Zo isoleren zij zich van de kou. Dit gedrag is dus heel normaal.

Kippen hebben geen last van kou. Door het tegenstroomprincipe van de doorbloeding van de bloedvaten naar de poten gewisseld waardoor de poten niet snel kunnen bevriezen.

Het warmteverlies van de poten tijdens vorst is beperkt.

Kippen hebben wél te lijden onder tocht en wind! Door condensatie in het hok kunnen kammen en kinlellen bevriezen.

Om dat te voorkomen kun je die insmeren met vaseline.

Zorg dus voor voldoende ventilatie in het nachthok!!!

De winterkou...

De belangrijkste regels voor een veilig winterverblijf:

- zorg dat de dieren droog en tochtvrij kunnen zitten
- zorg dat de dieren te allen tijde vers drinkwater tot hun beschikking hebben
- zorg dat de voerbakken sneeuwvrij blijven en goed bereikbaar zijn voor de dieren

Is jouw kip of eend een echte bikkelaar en wil hij wel door de sneeuw banjerden, lekker laten doen. Wil je jouw dieren extra verwennen met een lekkernij of ander vermaak, helemaal leuk, geniet vooral van je beesten!

O ja enne...

vergeet vooral niet om veel mooie winterkiekjes te maken van je gevleugelde vriendjes voor De KippenLiefhebber!

Het eerste kiekje kwam al van héél ver binnen...



Water zet bij vorst uit, de inhoud van een ei ook! Een bevroren ei krijgt een barst over de lange kant. Haal bij vorst regelmatig de eieren uit! Als kippen eraan gaan pikken en leren eieren te eten is hen dat zeer lastig af te leren! Overigens kun je een ei dat bevroren is (geweest) gewoon eten, niets mis mee. U ontdooit diepvriesgroente toch ook? Maar... zorg dat de schaal schoon is in verband met besmetting met salmonella!

First sign of life on Mars!



Vraag en Aanbod

Deze rubriek is gratis!

Alles mag gevraagd of aangeboden worden, liefst met foto's (maar dan wél EIGEN foto's van kippen, hokken, equipment etc), mits een advertentie maar met kippen heeft te maken!

U hoeft alleen maar uw tekst + foto's voor de 20e van de maand te sturen naar redactiedkl@avicultura.eu!



(Foto: Cindy Gottmann).



Hé joh!!!!

Vanwege de coronamaatregelen en ingestelde vervoersverboden in verband met de om zich heen grijpende vogelgriep hebben we deze rubriek voorlopig op 'hold' gezet!

Vraag en Aanbod

Handig hulpmiddel:

de behandelstandaard.

Deze behandelstandaard is te bestellen bij Conny Veenendaal.

Email:

conny@sussexcoronation.nl

facebook:

Conny Veenendaal.

(Verzending wereldwijd)



Handig hulpmiddel:

de "Chicknicktafel".

Te bestellen via www.allure-shop.nl in het menu

'Handmade Creations' onder het kopje 'Buiten & Dieren'.

(Verzending wereldwijd)



Deze kippenzadels worden op bestelling gemaakt en zijn verkrijgbaar bij Mammientje Tien, email: mammientje@hotmail.com

facebook:

Mammientje Tien

(Verzending wereldwijd)



(Foto: Marte Van den Bergh).



Overige Aanbiedingen

Een leuke thermometer voor buiten met uw eigen tekst en een foto van een van uw dieren?

Of gewoon een leuk bord?

Wij maken het allemaal voor u!

Email:

knutselhokje@gmail.com.



Ik ben Talitha, en als hobby maak ik mondmaskers. Ik vind het vooral leuk om mondmaskers te maken in opdracht.

Van de afbeeldingen maak ik zelf een snijbestand om op de maskers te drukken. De afbeeldingen kunnen in verschillende kleuren worden geleverd.

Het maskermateriaal is katoen, tweelaags, en voorzien van een inlage voor een filtertje.

Kippen en zijdehoenders, maar ook andere dieren en afbeeldingen zijn op verzoek te realiseren.

De maskers kosten €5,00 per stuk, per twee €8,00 en per vier €15,00, excl. verzendkosten.



Email:

kreaTal@kpnmail.nl Via facebook ben ik bereikbaar via KreaTal.

(Verzending wereldwijd).

Overige Aanbiedingen



Het Voederhuisje

kippen
sier- en watervogels
konijn en knaagdier
kooi- en volièrevogels
vlieg- en sierduiven
honden en katten
paarden en pony's
hobby- en parkdieren
bos- en tuindieren
andere...

bestel nu via onze webshop


volg ons op facebook

levering over heel België!

011 76 81 92 of 0477 40 66 44
Info@hetvoederhuisje.be
www.hetvoederhuisje.be
facebook.com/hetvoederhuisje




Kwaliteitsboeken, qua inhoud en uitvoering, door specialisten geschreven!
JUIST om fokkers en liefhebbers te helpen. Bijdetijds met de nieuwste informatie. *Uit passie voor het houden van kippen! State of the art!*
 Duizenden kippenliefhebbers vonden nog véél meer informatie dan waar ze eigenlijk naar op zoek waren! De oplagen zijn beperkt en alle boeken worden tegen kostprijs aangeboden. *(Uitverkochte titels zijn inmiddels collectors items geworden die voor 2x of soms 3x de originele prijs worden verhandeld!).*




“KIPPENZIEKTEN & Aandoeningen” (2019), mét een Quickscan met zo’n 50 ziektesymptomen! Wat zie je bij een zieke kip, en vooral: wat moet en kun je dan zélf doen? Alle ziekten en aandoeningen die een kip kan krijgen op een rij! *(Ook tal van dierenartsen die geen pluimvee in hun opleiding hebben gehad schaffen het aan).* Een standaardwerk voor jaren dat elke kippenliefhebber in huis moet hebben! **(160 pagina’s A4 met meer dan 500 foto’s).**

“KIPPENMANIA & Kippenvaria” (2019), een all round boek! Complete informatie over wat je moet voeren, wat ze niet mogen eten, waar je op moet letten bij het bouwen van een hok, het broeden en kraaiende hanen in de stad. Ook worden de populairste rassen beschreven. **(224 pagina’s met meer dan 800 foto’s).**



“KIPPENKLEUREN. Praktische erfelijkheidsleer voor beginners” (2020), met alle basisbeginselen van de erfelijkheidsleer op zeer eenvoudige wijze uitgelegd. Inclusief een beschrijving van alle kleurslagen bij Zijdehoenders! Een standaardwerk voor jaren! **(144 pagina’s met meer dan 450 foto’s).**

“KIPPEN & Tierelantijnen” (2020), een complete selectiehandleiding! Met alle onderdelen van een kip op een rij. Waar je op moet letten bij de aanschaf van een kip of bij het selecteren om ermee te fokken. **(120 pagina’s A4 met meer dan 500 foto’s).**



“KIPPEN... Is het nou een hen...? Of... toch een haan?” (2020). Alle kenmerken waarmee je het geslacht bij kuikens en halfwasjes kunt vaststellen op een rij! De kuikenkleur, de bevederingssnelheid, de ontwikkeling van het schoudergewricht, de snavelkleur, de ontwikkeling van de kam, de houding, doorkomend schouderrood en doorkomende sierbevedering. **(144 pagina’s met meer dan 500 foto’s).**

Kijk op www.avicultura.eu



Leuke en interessante facebookpagina's

ALGEMEEN:

Kippen
Kippen houden als hobby
Kippen houders
Broeden/ei/broedmachine/kuiken/opfok
Kippen 2.0
DigiShow
KippenHobby

Bijzondere:

Kippenziekten & kwalen
Wij kippen pikken het niet meer! (up to date site over uitbraken van dierziekten).
Ruimdenkende kleindierliefhebbers (discussiesite)

Speciaalclubs (of clubs van fokkers van bepaalde rassen):

Raskippen
Kippenfokkers
Zijdehoenders
Cochin kriel
Zijdehoenliefhebbers
Vereniging ter promotie van Belgische Neerhofdieren
Brahmaclub België
Brahma club nederland
Barnevelderclub
Amerikaanse Zijdehoenders
Cochinclub nederland
Belgian gamefowl/Belgische VechtersPluimveefokkers
Speciaalclub voor het Brakelhoen
Nederlandse raskippen Groot & kriel
Twentse Hoenders & Krielen
Nederlandse Leghornclub
Orpingtonclub
ZOBK (speciaalclub voor Zeldzame Oorspronkelijke Belgische Krielhoenderrassen)
Zijdehoenders in Europa
Chabo Nederland
Avium Optimum
Hollandse kriel
Dutch bantam creations
Castle

Overig:

Tentoonstelling Kleindierliefhebbers
Kippenplatform
Noordshow dierenparade

Staat uw facebookpagina er (nog) niet bij?

Stuur een berichtje naar redactiedkl@avicultura.eu!

**Nou...
toedeloe hé...**

Dit was het vierde nummer...

Tot ziens met het volgende!



(Foto:
Dimphi Kuijpers).



Nr. 5, April 2021

