

De KippenLiefhebber

www.avicultura.eu



www.chrisjonesart.com

"De KippenLiefhebber"
is een maandelijkse digitale
uitgave van



Nr. 10. Oktober 2021

Woord vooraf

En alweer een nummer bomvol wetenswaardigheden...
Uiteraard het laatste nieuws over de vogelgriep.
En weer aandacht voor het dumpen van haantjes, wat zien-derogen toeneemt. Met een mogelijke oplossing!
En de unieke kalender van Chris Jones komt eraan!
De platen zijn het meer dan waard om in te lijsten.
En waarom pikt een kloek haar kuikens dood?
En helpt het castreren van een haan tegen kraaien of agresiviteit? En zijn slakken gevaarlijk voor kippen?
In dit nummer leest u het allemaal.

De waterrellende is al bijna weer vergeten. Behalve bij de mensen die het trof... Ons huis werd onbewoonbaar.
Deze *De KippenLiefhebber* maakte ik aan de keukentafel...
Het betekende voor ons verhuizen, en zo komen we begin oktober in Kampen terecht, waar ik als kind woonde.
Toeval in het leven?

Vind u het leuk om ervaringen van anderen te lezen?
Anderen vinden het óók leuk om **UW ervaringen** te lezen!
Heeft u nog geen artikeltje met uw ervaringen ingestuurd?
Gewoon doen! Wij redigeren het wel hoor!

Aarzel niet!



Heeft u al foto's ingestuurd?
Iedereen kan foto's insturen die meedoen met de "**Foto van de Maand**".
Als eerste thema daarvoor kozen we kinderen met hun kipjes.
Of voor "**Kip van de Maand**"?
Met uw leukste foto van (een van) uw kipjes?

Ook de rubriek "Vraag en Aanbod" is weer open!
Meerdere sites op fb zijn geblokkeerd omdat er dieren (en zelfs eieren!) in berichten werden aangeboden!

In De KippenLiefhebber kunt u wél al uw overtollige dieren, haantjes ofwel al uw aanbiedingen plaatsen!

Heeft u overtollige dieren, of een haantje dat u tracht onder dak te brengen, of equipment?

Stuur dan voor de 20e van de maand uw advertentie met foto's van wat u aanbiedt naar redactiedkl@avicultura.eu!
Ofwel, "De KippenLiefhebber" blijft gewoon een leuk

**gratis te downloaden digitale uitgave
ván en vóór
kippenliefhebbers!**

Wij wensen u weer veel leesplezier!

Namens de redactie,
Hans Ringnalda

**De "KippenLiefhebber"
is een digitale uitgave
van**



redactiedkl@avicultura.eu

De "KippenLiefhebber"
heeft als doel
kippenliefhebbers met
informatie en leuke weetjes
nog meer plezier aan het
houden van
kippen in de achtertuin te
laten beleven.



Een robotkip?
Die niet kraait?
Nee...
Het Chinese voertuig dat
op Mars is geland...

**Deel
De KippenLiefhebber
of de link op uw
website of
facebookpagina!**

In dit nummer

Nostalgie

Foto van de Maand

En wéér een uitbraak van vogelgriep...

Carol...

Het wassen van een kip

Kip van de Maand

Kippen... De bestrijding van bloedluis en andere ectoparasieten bij kippen

Dumpen is dumpen!

Het dumpen van haantjes... Is er een oplossing?

Adoptiekippen

Unieke kalender 2022 van Chris Jones

Een lijntje...

Remco de Koster, duiven- en kippenliefhebber pur sang

Lees u in!

Helpt het castreren van een haan tegen kraaien of agressiviteit?

't Is een pokkenjaar!

Waarom pikt een kloek haar kuikens dood?

Hoeveel kost een ei?

Zijn slakken gevaarlijk voor kippen? 2021... Een slakk

Veranderende kippentijden...

Overpeinzingen van Jan Eenvoud

Vragen over voer

Kip - berichtjes

Recepten

Leuke en interessante facebookpagina's

Vraag en Aanbod



*De KippenLiefhebber
nummer 11 verschijnt
eind oktober.*

*Volg
www.avicultura.eu!*



Wilt u ook
uw ervaringen
met kippen
delen?

Heeft u een leuk verhaal?
Of heeft u tips waar andere
kippenliefhebbers
hun voordeel mee kunnen doen?

Schrijf het op!
(Wij redigeren de taal wel!)

Doe mee!

Want de basis van "***De KippenLiefhebber***" is
ván en vóór kippenliefhebbers!

Al uw belevenissen, leuke of gekke dingen over kippen,
foto's voor "***Foto van de Maand***", advertenties met foto's
voor de rubriek "***Vraag en Aanbod***" (gratis!) enz kunt u
mailen naar:

redactiedkl@avicultura.eu

Uiteraard worden ook uw suggesties, waardoor we
"De KippenLiefhebber"
nog interessanter en mooier kunnen maken,
zeer op prijs gesteld!

(Foto:
Gerben Kalkman).

(Ook commerciële advertenties zijn welkom!
De tarieven zijn zeer gematigd).

Nostalgie



Foto van de Maand



*Onze dochter Iris is net als ik helemaal gek op kipjes.
(Foto ingezonden door Cindy Beynsberger).*

En wéér een uitbraak van vogelgriep...

Vogelgriep vastgesteld bij zwanen en eenden in Heeten 24-08-2021

In Heeten (provincie Overijssel) is bij sierwatervogels van een vogelhouder vogelgriep (H5) vastgesteld. Het gaat waarschijnlijk om een hoogpathogene variant van vogelgriep. Om verspreiding van het virus te voorkomen worden alle circa 665 sierwatervogels van de besmette locatie geruimd. De ruiming wordt uitgevoerd door de Nederlandse Voedsel- en Warenautoriteit (NVWA).

Vervoersverbod

In de 10 kilometerzone rondom dit bedrijf liggen in totaal 36 andere pluimveebedrijven. Minister Schouten van Landbouw, Natuur en Voedselkwaliteit heeft per direct een vervoersverbod afgekondigd in een zone van 10 kilometer rond het bedrijf in Heeten. Een vervoersverbod heeft betrekking op pluimvee, eieren, pluimveemest en gebruikt strooisel, maar ook op andere dieren en dierlijke producten afkomstig van bedrijven met gehouden gevegelte.

Maatregelen

De ophokplicht is sinds 6 juli jl. niet meer van kracht. Op de locatie met hobbypluimvee in Heeten, waar hoogpathogene vogelgriep (H5N8) is vastgesteld, zijn geen ruim zeshonderd - zoals eerder door het ministerie gemeld - maar ongeveer 1400 vogels van in totaal 39 soorten aangetroffen. Dat heeft minister Schouten in een brief aan de Tweede Kamer bekend gemaakt. Verschillende eenden en zwanen waren al dood, toen de NVWA kwam kijken. Alle nog levende dieren, waaronder ook kippen en pauwen, zijn gedood.

De eigenaar laat weten geschrokken te zijn van de besmetting. *"Ik zag een paar dode dieren. Uiteindelijk werden het er steeds meer, waardoor ik mij ging afvragen wat er aan de hand was. Dus ik heb het gemeld. Als je veel watervogels hebt zoals ik, heb je altijd wel een dood dier. Maar niet 25 op een dag".*

Schouten ziet na raadpleging van de deskundigengroep dierziekten geen aanleiding extra maatregelen te treffen.

De deskundigen geven verder aan dat het HPAI-virus nog steeds in Nederland aanwezig is en dat door de aanstaande vogeltrek nieuwe vogels kunnen zorgen voor een opleving van het virus in de wilde vogelpopulatie.



En wéér een uitbraak van vogelgriep...

Commerciële pluimveehouders uit de buurt, die nu te maken hebben met een vervoersverbod, vragen zich af hoe het kan dat een gemeente niet optreedt tegen een dergelijke grote houderij zonder vergunning.

Zoals bekend wordt een houderij met meer dan 250 vogels als bedrijfsmatig beschouwd en moet deze bij de gemeente een vergunning aanvragen. Pluimveehouders met meer dan 250 dieren moeten zich laten registreren, meebetalen aan het Diergezondheidsfonds en monitoring van dierziekten.

Dat de pluimveehouders zich beginnen te roeren heeft ook te maken met de nieuwe Europese regelgeving. Nederland gaf tot dusver niet al teveel ruchtbaarheid aan gevallen van vogelgriep bij hobbypluimveehouders. Dit vanwege de gevolgen van besmettingen voor de commerciële pluimveehouderij. Tot voor kort leidden besmettingen bij hobbypluimveehouders niet tot maatregelen waar commerciële pluimveehouders last van hadden.

Het ministerie van LNV stond op het standpunt dat besmettingen bij hobbypluimveehouders veterinair gezien een zeer gering risico vormen.

Maar...

Europese regelgeving schrijft nu voor dat besmettingen bij hobbypluimveehouders gelijk behandeld moeten worden als besmettingen op bedrijven...



De situatie in België

Op 2 september 2021 werd een uitbraak van hoogpathogene vogelgriep van het type H5N8 vastgesteld bij een vogelhandelaar in Menen (West-Vlaanderen). Rond de besmette locatie werden een beschermingszone met een straal van 3 km en een bewakingszone met een straal van 10 km ingesteld. Na deze uitbraak werd in Chiny (provincie Luxemburg) een aan de vogelhandelaar gelinkt geval vastgesteld bij een particuliere houder. Deze had op een markt besmette dieren gekocht van de handelaar. Er werden in Chiny geen aanvullende maatregelen genomen.



Haagse griepperikelen...

Carol...



Het wassen van een kip

Maken uw kippen zich ook af en toe, vooral als het regent, enorm vies? Vooral kuifhoenders als Zijdehoenders kunnen zich enorm vies maken. Dan is het oppassen!

Want de vleesvliegen zijn er weer. Die leggen tig eitjes in smerige delen, vooral bij de cloaca.

Die komen uit en worden via stadia maden, die een kip voordat je het in de gaten hebt compleet van binnenuit kunnen opvreten: de vliegenmadenziekte! Ofwel myasis! Als je het merkt is het vaak al te laat!

Is een kip erg smerig, was die dan met babyshampoo, in lauwwarm water. En wees niet bang, ze vinden het meestal fijn, gaan soms in trenché.



Wrijf ze na het wassen met een handdoek droog, niet tegen de veerrichting in, want dan kunnen veren breken, maar van nek naar staart. Je kunt ze dan droogföhnen, maar als ze in een warme omgeving worden gezet is dat niet nodig.



Zet ze, afhankelijk van de temperatuur, niet direct weer buiten. Is het 's nachts koud(er), dan is het beter ze in een garage of schuur te laten acclimatiseren.



(Foto's: Sebastian Witters).

Kip van de Maand



Foto: Milou Snel.

Dumpen is dumpen!

Vrijgelaten goudvissen groeien uit tot 'monsters'... en worden groter dan je denkt!

In Burnsville, een plaats in de Amerikaanse staat Minneapolis, hebben de autoriteiten op meerdere plekken gigantische goudvissen in meren en rivieren gevonden. Dat leidde tot een oproep: *bevrijd je goudvis niet in de natuur!*

Hoe nobel het ook klinkt om je goudvis te bevrijden en in de natuur los te laten, het doet meer kwaad dan goed. Ze worden groter dan je denkt en dragen bij aan een slechte waterkwaliteit doordat ze bodemsedimenten bemesten en planten ontwortelen.

Een goudvis kan onder de juiste leefomstandigheden uitgroeien tot een flinke joekel en groeit dan zo'n 5 tot 12 centimeter per jaar. In 2013 publiceerde Scientific American over een gevonden goudvis in Lake Tahoe die zo'n 46 centimeter lang en 1,9 kilo zwaar was. Hoe langer de vis in de natuur leeft, hoe groter die dus wordt.

Nu is een goudvis wat anders dan een kip natuurlijk.

Zouden sommige lafaards, die haantjes dumpen 'om ervan af te zijn', denken, dat als je een kip dumpt, dat die in de natuur wel zal overleven en verder zal groeien?

Een goudvis vindt in het water voedsel, een gedumpte kip in de natuur echter niet! Die verhongert, en valt uiteindelijk ten prooi aan havikken, vossen, marters enz.



Het dumpen van haantjes... Is er een oplossing?

Dumpen... zomaar enkele van de vele berichtjes...

GETUIGENOPROEP

Op 18/08/21 omstreeks 15:45 uur is aan de Noordergrensweg te Oldenzaal vlakbij het vliegveld een vuilniszak aangetroffen door medewerkers van de dierenambulance, met daarin de stoffelijke resten van ongeveer 10 bruine vleeskippen.

Deze zijn waarschijnlijk enkele dagen daarvoor overleden.

Opvallend was dat deze kippen ogenschijnlijk wreed aan hun einde zijn gekomen. Nader forensisch en pathologisch onderzoek zal uitwijzen of hier een strafbaar feit gepleegd is.

In de weide direct naast de vindplaats liepen ook nog 15 levende kippen van hetzelfde soort, deze zijn elders ondergebracht.

Wie heeft tussen 13 en 18 augustus 2021 gezien dat deze kippen hier gedumpt zijn, of andere verdachte activiteiten waargenomen op deze locatie? Wie kent iemand die mogelijk van deze kippen af wilde?

Ook houdt de politie rekening met de mogelijkheid dat de kippen die overleden in de vuilniszak aangetroffen zijn, bijvoorbeeld gebruikt zijn voor het trainen van honden voor hondengevechten.

Heb je tips? Bel ons dan op #144

Locatie: Opgrimbie, Maasmechelen (België)

Toevallig langs de weg tijdens een wandeling zag ik 2 gedumpte Cochinkriel hanen.

Iemand in de buurt die ze kan opvangen?

Op de straat "Weg naar Zutendaal", iets verder dan het kapelletje, aan dezelfde kant als de kapel.

Ter hoogte van de ingang van het wandelpad.



Het dumpen van haantjes... Is er een oplossing?



Overtollige haantjes... (Foto: Kelly van den Tooren).

Vogel- en Zoogdierenopvangcentrum Heusden-Zolder

56 verwaarloosde dieren in Balen.

Bij een recidivist in Balen evacueerden we vrijdag 56 verwaarloosde dieren die door de Vlaamse inspectiedienst dierenwelzijn waren in beslag genomen.

Een 25-tal hoenders en maar liefst 31 konijnen reisden mee naar Heusden - Zolder.



Het dumpen van haantjes... Is er een oplossing?



Dierenambulance Brabant Noord-Oost

Wie heeft vijf jonge witte legkippen in een doos achtergelaten in Oisterwijk aan de spoordijk?


Een voorbijganger trof een doos aan met 5 jonge hennen.

De hennen zijn nu veilig opgevangen bij Regionaal Dierenopvangcentrum Ravenstein.

OK, iedereen vindt het laf, immoreel en onverantwoordelijk dat mensen kippen dumpen...

Maar... wat is de oorzaak?

Je broedt wat eitjes uit. Of je koopt een paar kuikentjes...



En tja, daar zitten dan ook haantjes bij...
En die vechten elkaar op zeker moment de tent uit...
en gaan kraaien... Vaak te vroeg in de ochtend...
Gelet op burens kunnen die dan niet blijven.
En dan?

Het dumpen van haantjes... Is er een oplossing?

Je tracht via sites als "Geef haantjes een kans",
"Haantje zoekt baantje" enz. ze onder dak te brengen.
Het lukt niet...
Je loopt alle kinderboerderijen af...

Resultaat als je pech hebt niente...
En dan?



*7 van onze 8 kuikens zijn uitgegroeid
tot haantjes... Iemand interesse?
(Foto: Christel van Dongen).*



Het dumpen van haantjes... Is er een oplossing?

Hoe vervelend ook, je zoekt uit wanhoop dan maar naar iemand die ze wil slachten...

Helaas...
u vindt niemand...

En dan?

Wat doet u?


Dan is het de keuze tussen zélf slachten...
Of te dumpen. Dumpt u ze?



Maar een kip in een bos of weiland is geen Rambo, die kan zich niet verdedigen, is weerloos, en valt ten prooi aan rovers.

En dumpen plaatst de hobby kippenhouderij telkens weer in een negatief daglicht!

Het overkwam mij dit jaar ook! 14 haantjes... maar ik ben niet meer in staat om zelf te slachten, en vond in de omgeving ook niemand die het voor me wilde of kon doen. Gelukkig bracht een oude vriend uitkomst.



Wat is de oplossing?

Haantjes aan hun lot overlaten met een wrede dood, of een 'dier-vriendelijke' dood? Een oplossing vormen dan mensen die bereid zijn kippen voor anderen te slachten.

Daarom een
oproep:

WIE WIL (evt. tegen vergoeding!) KIPPEN VOOR ANDEREN SLACHTEN?

Meld u via redactiedkl@avicultura.eu!

De KippenLiefhebber maakt dan, vanwege de privacy, een lijst met *slechts plaats en telefoonnummer*.

Hoe meer mensen zich melden, hoe meer wellicht het dumpen, waardoor dieren aan hun lot worden overgelaten, kan worden tegengegaan!



Adoptiekippen

Net als honden en katten kun je kippen rechtstreeks kopen bij een fokker. Veel mensen die op zoek zijn naar een specifiek ras gaan ervan uit dat dit de enige manier is om zo'n mooie kip in hun tuin te halen.

Maar er zijn meer dan genoeg hennen en hanen die op een nieuw thuis wachten in een asiel of opvangcentrum, hoewel dat veelal geen raskippen maar bastaarden zijn. En ook 'uitgelegde' legbatterijkippen staan te popelen om aan een ander, beter leven te beginnen.



Een asiel of opvangcentrum associeer je vaak met katten en honden. Maar er zijn ook erkende dierenasielen, gespecialiseerd in pluimvee en andere landbouwdieren.

Er worden ook kippen opgevangen en verzorgd die -hetzij door particulieren, hetzij door landbouwbedrijven- afgestaan zijn of in beslag werden genomen.

Net als bij het adopteren van een hond of kat betaal je voor zo'n kip vaak een kleine adoptiebijdrage, die de werking van de organisatie en de kosten van de tijdelijke opvang dekt.

*Door
Eva Lamont
Lifestyle-redacteur
van Beestig.be.
(bewerkt).*

Ook worden er kippen gratis aangeboden via sociale media of zoekwebsites zoals 2dehands.be. In Vlaanderen bestaan er wettelijke regels voor het verhandelen of weggeven van dieren, maar voor katten en honden geldt dat alleen (erkende) kwekers ze mogen verhandelen. Voor pluimvee is dit niet het geval, dus wees alert. Controleer voor je (tot het afgeven of) de aanschaf van kippen overgaat of alle meegedeelde informatie wel klopt. Kippen met duidelijke ziektesymptomen neem je vanzelfsprekend beter niet mee naar huis.



Bij erkende dierenasielen kun je voor een kleine bijdrage voor de verwerkings- en opvangkosten kippen adopteren.

Wat mag je verwachten van ex-legbatterijkippen?

Een kip is het meest mishandelde dier ter wereld. Legkippen in een verrijkt kooisysteem -de hedendaagse vorm van legbatterijen- leiden gedurende ongeveer een jaar een tamelijk kort, maar miserabel leven.

En ook de toestanden waaronder scharreleieren of zelfs biologische eieren van vrije uitloop 'tot stand komen', zijn vaak beneden peil. Genetisch zijn deze kippen zo doorgefokt dat ze zoveel mogelijk eieren leggen. Na een tijdje zijn ze letterlijk 'uitgelegd' en brengen ze niets meer op. In plaats van een welverdiend pensioen krijgen ze dan meestal een rechtstreeks ticket richting slachthuis.

Adoptiekippen

Wil je zo'n legbatterij- kip redden?

Dat is een heel nobel doel, maar hou rekening met enkele zaken.

- *Koop geen kippen rechtstreeks bij een legbedrijf*
Soms betaal je voor een legbatterijkip méér geld dan de kweker er van het slachthuis voor zou krijgen. Op die manier bezorg je industriële kippenkwekers een financieel duwtje in de rug en hou je de wanpraktijken van sommige legbedrijven dus mee in stand. Je krijgt dan dezelfde dynamiek als bij broedfokkers van honden of katten: in feite red je het dier niet, maar sponsor je een kweker.

Neem liever contact op met een organisatie die zich inzet voor het welzijn van deze dieren en steun hun werking door bij hen een 'reddertje' te adopteren.

- *Kies geen legbatterijkip voor de lekkere eitjes*

Kippen in een 'verrijkt kooisysteem' of legbatterij zijn genetisch gefokt om zoveel mogelijk eieren te leggen. Hou altijd in het achterhoofd dat een legbatterijkip helemaal 'op' is na haar leven in een legbedrijf. Elke dag een ei leggen is voor eender welke kip fysiek best belastend, maar zeker deze kippen hebben het na een leven als eierfabriekje wel gehad met dat strakke legritme. Bovendien zijn ze meestal erg verzwakt en duurt het sowieso wel enkele maanden voor ze nog eens spontaan een eitje leggen. Daar kan je dus beter niet op zitten te wachten. Adopteer een reddertje omwille van je liefde voor dieren, niet voor je eigen gemoedsrust of comfort.

- *Adopteer nooit een legbatterijkip in de winter*

Hoe schrijnend hun leefomstandigheden ook mogen zijn, in zo'n legbedrijf zitten ze wel steeds in een constante temperatuur. Omdat ze zo weinig pluimen hebben, zouden ze het wel eens erg koud kunnen krijgen in jouw kippenhok en hier zelfs door kunnen overlijden. En laat dat nu absoluut niét de bedoeling zijn van je reddingsactie. Wacht dus tot het voorjaar eer je jouw nieuwe vriendinnen in hun nieuwe kippenparadijsje introduceert.



Adoptiekippen

- Verwacht geen plotse metamorfose

Een legbatterijkip heeft niet een 'normaal' kippenleven gekend en moet dus heel veel nieuwe dingen leren als ze bij jou in de ren plots vrij mag rondscharrelen.

Ze zijn echt getekend door hun donkere verleden, waardoor ze niet vertrouwd zijn met daglicht, zon en regen, gras of stro.

Verloopt de overgang iets te bruusk, dan bestaat helaas de kans dat ze hun verhuizing niet overleven.

Adopteer je jouw reddertjes bij een zorgboerderij, dan zijn ze wel al min of meer gewend geraakt aan deze (voor ons) simpele dingen des levens en zijn hun overlevingskansen groter.



Denk ook eens aan de haantjes!

's Ochtends is hij vroeg uit de veren om zijn mooiste 'kukeleku' te laten horen en hij staat altijd paraat om als een echte waakhond zijn kippen een veilige omgeving te garanderen. *Helaas waardeert niet iedereen zo'n wekker met pluimen...*

En ook in de kippenkwekerij krijgt een haan een mindere plek toebedeeld, hoewel er zonder hanen geen kippen bestaan natuurlijk. Om die reden komen heel wat hanen in het adoptiecircuit terecht. Woon jij nogal afgelegen of hebben je burens geen problemen met een dagelijks ochtendconcert? Overweeg dan zeker om samen met je nieuwe kippen ook een haan te adopteren. Je zult versteld staan van de meerwaarde die deze kleurrijke rakker aan je tuin toevoegt!



Liefdevolle tuingenoten

Je verwacht van een stel adoptiekippen in euforie dankbaarheid voor het nieuwe, liefdevolle thuis die je hen biedt. Maar verwachtingen komen niet altijd uit. Sommige blijven schuw en 'wereldvreemd'.

Als je hun vertrouwen hebt gewonnen, krijg je van deze kippen meestal wel enorm veel vriendschap.

Misschien komen ze na verloop van tijd zelfs om aandacht vragen en laten ze zich gewillig door je aaien of oppakken. Met een beetje geluk en de juiste aanpak kunnen ze het ook goed vinden met de al aanwezige bewoners van je kippenren.



Unieke kalender 2022 van Chris Jones



CHRIS JONES
POULTRY PAINTINGS
2022



De 12 afbeeldingen van deze kalender.

Chris Jones is internationaal beroemd om zijn realistische schilderijen van pluimvee. Zie De KippenLiefhebber nummer 8.

Jaarlijks brengt Chris een kalender uit op A3-formaat met per maand één van zijn fantastische schilderijen.

Avicultura heeft exclusief een beperkt aantal van deze kalender kunnen bemachtigen!

Een leuk sinterklaascadeau!

Het aantal is beperkt, wie het eerst komt het eerst maalt!

De kalender is TOT 1 november voor te bestellen op
www.avicultura.eu.

Verzending vindt in november plaats op volgorde van bestelling.
En: OP = OP!

Een lijntje...

We lezen er vaak over...
Over 'een lijntje'...
Vooral als 'gewoonte' onder
bewoners van de Amster-
damse Grachtengordel...

Maar er zijn veel mooiere
lijntjes waar die verdwaasde
cokesnuivende gasten geen
weet van hebben...
Dat heb je zo als je in de
Randstadbubbel woont en
geen notie hebt van
(en geen interesse hebt in!)
de natuur om ons heen.

Zijn deze 'lijntjes' niet veel
mooier?

Hoewel minder gevaarlijk,
zijn ook deze 'lijntjes'
verslavend...



Een wit 'lijntje'. (Foto: Kris Vlaeymans).



Een zwart 'lijntje'. (Foto: Danny Camerlinck).

Remco de Koster, duiven- en kippenliefhebber pur sang




Door
Remco de Koster

Antwerpse baardkrielkuikens voeren in de tuin.

Mijn eerste pluimvee bestond uit vijf bruine legkippen. Ik was toen maar een jochie en had een donkerbruine, lichtbruine, een gevlekte kip enzovoort. Dat was leuk, maar het duurde niet lang of er kwam een duivenhok bij, omdat het houden van sierduiven toch mijn grotere passie bleek. Maar met 50 jaar duivenhouderij achter de rug waren er wel altijd kippen.

En dat was niet zo gek, want in het Gooise dorp Laren, waar ik opgroeide, waren de sierkippen goed vertegenwoordigd. Er waren een aantal bekende fokkers van fraai pluimvee, waaronder Poort, de politiemans, die Sabelpoten hield, van Aken met een grote collectie Chabo's, van Dam, de keurmeester, en anderen. Bij Bertus Majoor fladderden heel wat Sabelpootkrielen, die dan af en toe nog wel eens de Naarderstraat op vlogen. Overigens Naarderstraat: Daar, in het bekende Singer Museum, werd elk jaar de Exceptionele Dwerghoendershow gehouden. Een prachtige tentoonstelling in de mooie zalen van het museum met fraaie rassen en de reuk van vers zaagsel tussen al dat gekraai. Die bezocht ik natuurlijk. Later verhuisde deze show naar Loosdrecht.

exceptionele landelijke
tentoonstelling



gooise jubileum
dwerghoenders-show
singer museum
laren n.-h.
10, 11 en 12 nov.
'72

tent.-secr. j. a. m. poort,
zandgat 11, laren n.-h.
tel. (02153) 50 96

*Remco de Koster,
duiven- en kippenliefhebber pur sang*

Daardoor trof men in Laren en natuurlijk in de omliggende gemeente's wel raskippen aan, want deze sierden de grote en fraaie tuinen. Ik kan mij goed herinneren aan een prachtige grote tuin met vijver en enorm veel columbia Brahma's op het grote, groene gazon – wat een aanblik! Natuurlijk duurde het niet lang of ook ik had krielkippen. Dat waren kwartelkleurige Antwerpse Baardkrielen en porseleinkleurige Sabelpoetkrielen, toen al geliefde dwerghoenders, en dat zijn ze nu nog.

Het Gooi was een goede plek voor het sierpluimvee. Ik ging als schooljongen met de bus via Hilversum naar Loosdrecht en haalde bij bakker Mur drie grote buffkleurige Orpington's. Hij hield deze grote hoenders in een grote stal achter het woonhuis en had als tegenpool ook Hollandse Krielen, een ras dat eveneens al goed was vertegenwoordigd. Al met al een prachtige tijd met „zoveel sierkip om je heen“.



*Uit de vroegere kippentijd:
Kwartelkleurig Antwerpse Baardkriel met kuikens.*

Vanaf het begin was ik een liefhebbers van sierpluimvee, of het nu hoenders, dwerghoenders, duiven of ook eenden waren. Vooral de diversiteit vond ik prachtig, de verscheidenheid aan vormen, kleuren en hoe al dat moois kon ontstaan.



*Een lievelingsras na
de baardkrielen:
de Twentse Hoenders
("grijzen").*

Remco de Koster, duiven- en kippenliefhebber pur sang

Het is indrukwekkend, hoeveel grote en kleine rassen er zijn en die er nog vrijwel dagelijks uit verre landen bijkomen. Tevens is het een enorme prestatie, dat de hoenderfokkerij als hobby steeds wist te overleven, in tijden van oorlog, in andere moeilijke tijden en vooral door de inzet van de kippenliefhebbers. En: zonder de hulp van de overheid! Overal wordt wel een (financieel) handje geholpen, maar dat is in de hobbyfokkerij nooit het geval geweest.



HET THEMA VAN DE MAAND

ALGEMEEN 

Heeft onze kleinveeliefhebberij nog toekomst?

Nu we aan het begin van een nieuw jaar staan, is het goed dat we ons eens gaan bezinnen over de vraag of de kleinveeliefhebberij nog wel toekomst heeft. We leven nu eenmaal in een zeer rusteloze tijd met snel op elkaar volgende maatschappelijke veranderingen, dat we ons wel eens afvragen waar we heengaan met onze liefhebberij en of alle moeite die we doen om deze in stand te houden, nog wel zin heeft. Afgezien van het feit dat het zinvolle van een liefhebberij op verschillende wijzen valt te interpreteren, zal de mens zich bezig blijven houden met de natuur in welke vorm die zich ook aan hen openbaart. Het contact mens-dier zal nu we steeds meer te maken krijgen met materiële welvaartsverschijnselen en gedwongen worden te leven binnen betonnen zuilen, die we woonflats noemen, o.i. steeds

inniger worden. In deze confrontatie past zeker een gedachtenwisseling over de toekomst van onze kleindierliefhebberij.

We hebben daarvoor niet de vorm van een discussie gekozen, maar ons moeten beperken tot het weergeven van de gedachten daarover van een drietal deskundigen, die niet alleen als actief-fokker daarbij betrokken zijn, maar ook nog in organisatorisch verband onze — en dus hunne — hobby moeten verdedigen waar mogelijk en nodig is. Hun meningen blijven echter subjectief. Daarom zouden we van onze lezers ook graag hun mening over dit onderwerp eens willen horen. Op die manier komt er hopelijk een discussie op gang, die niet alleen nuttig kan zijn, maar in deze tijd nog meer noodzakelijk. — Redactie.

Wellicht aardig om te zien: Een artikel dat 50 jaar geleden verscheen in het gerenommeerde kleinveetijdschrift AVICULTURA. Toen al discussies en vrees.

De kippenliefhebber geeft niet op, zelfs niet in hedendaagse tijden, waar men gauw overlast veroorzaakt, club's moeten zoeken naar betaalbare hallen enzovoort. En de vogelgriep maakt het houden van kippen er nu al sinds jaren niet makkelijker op.

Geld is ook wel een probleem (zoals bij het Pluimveemuseum in Barneveld door corona), maar vooral hebben we vrijwilligers nodig, die zich inzetten, om de kippenliefhebberij te promoten en te vertegenwoordigen. Nederland kippenland, mag je wel stellen. En dat zie je ook aan de lange lijst van boeken, die over kippen zijn geschreven. Tot op heden toe! Zie de boeken met 'up to date'-informatie die door Avicultura tegen kostprijs worden uitgegeven.

Ondanks alle „bad news“ is er een positieve trend te bespeuren: Er zijn steeds meer nieuwe liefhebbers, die kippen gewoon mooi vinden, er een paar willen houden, zonder ermee te gaan fokken, en zich verheugen op het dagelijkse ei van eigen kip.

In Duitsland, waar ik de situatie wellicht iets beter kan inschatten omdat ik er 30 jaar heb gewoond, kwam het houden van kippen een aantal jaren geleden plotseling in de picture, omdat mensen zich met het thema „bio“ gingen bezighouden, er „schandaaleieren“ op de markt kwamen of mensen zich een huisje op het platteland wensten. En daar horen kippen bij en eigen eieren.

Kippen met een mooi kleurtje, een kuif en wat al meer zorgen voor de persoonlijke voorkeur.

*Remco de Koster,
duiven- en kippenliefhebber pur sang*

Als schooljongen volgde ik vlijtig alles wat in het tijdschrift „AVICULTURA–de konijnenfokker“ verscheen. Plaatjes waren toen al belangrijk, ook al was het toen niet in kleur. In de zeventiger jaren maakte ik plakboeken en knipte artikelen uit. AVICULTURA was altijd al een bron van informatie. Kundige schrijvers zoals Coen Aalbers schreven over hoender- en dwerghoenderrassen en waren vast bestanddeel.

Omdat ik zelf ook veel schrijf, denk ik dat lezers geen idee hebben hoeveel tijd en werk het schrijven van iets goeds kost.

Met kleur werd alles anders. Foto's en fotoreportages werden belangrijk. Dat was ook van belang om bijvoorbeeld kleurslagen en nieuwe kleuren van kippen te kunnen laten zien. Er werd toen vele jaren hard aan „Handboek Rashaenders“ en „Handboek Dwerghoenders“ van Rüdiger Wandelt en Josef Wolters gewerkt, die Ringnalda beide liet vertalen en in 2001 door Tirion werden uitgegeven.

In 1988 ging ik voor het gerenommeerde Duitse tijdschrift „Geflügel-Börse“ werken. GB verscheen voor het eerst in 1880 en stopte in 2015, wat natuurlijk jammer was. Tot dan toe was GB het oudste Duitse tijdschrift. Prachtig al die oude uitgaven met pentekeningen en schetsen.

Maar ook de artikelen uit mijn tijd, waaraan ik vorm gaf, in eerste linie over de sierduiven. Uit de Nederlandse kippenwereld heb ik een graantje meegepikt, toen ik voor de Duitse lezers over o.a. over de Narragansett kalkoenen, de Cemani's of de Assendelftse Hoenders „aus den Niederlanden“ schreef. Zulke bijzonderheden, maar ook reisreportage's en hokbezoeken waren en zijn bij lezers geliefd.

Mensen kijken vaak op tegen de grote show's in Duitsland, maar uiteindelijk zijn daar 135.564 leden georganiseerd in de Duitse pluimveebond. De 100e en laatst gehouden „Nationale Bundessiegerschau“ in 2019 had 43.678 kooinummers.

Duitse bond is 140 jaar oud, en tel je alle dieren van de bondstentoonstellingen (de eerste was in 1893) bij elkaar, dan kom je op 1.652.899 tentoongestelde dieren!

Terug naar de sierkippen:

Die worden uiteindelijk gefokt en behouden door de fokkers ervan. Zonder deze zouden de rassen sterk teruglopen en uiteindelijk verdwijnen.

Cultureel erfgoed van de bovenste plank!

In de loop der jaren hield ik Brahma's en Cochinkrielen (ook een Gooise lieveling zeg maar), omdat ik meer ruimte had, om ze lekker te laten wandelen. Een prachtige Brahmaan kocht ik op de Europashow 2009 in Nitra in Slowakije, maar toen meneer in het voorjaar achter de dames aan ging, viel hij ineens om. Tja, liefde kan gevaarlijk zijn en alle moeite was voor niets geweest.



De mooie Brahmahaan die ik op de Europashow 2009 in Nitra/Slowakije kocht, legde in het voorjaar erop het loodje - weg haan, weg geld.

*Remco de Koster,
duiven- en kippenliefhebber pur sang*

Tegenwoordig houd ik naast al mijn duiven een paar Krulveerganzen. Die bouwen in een hoek van de tuin een nest en worden nooit opgesloten. Daar houden ganzen niet van, is mijn mening.

Ook heb ik Friese krielen, niet alleen omdat het een fraai ras is, maar ook een hele actieve kip, die de hele dag aan de wandel is. Ze leggen mooie witte eieren, en voor zo'n verdwergd ras tamelijk groot.



Jonge Krulveerganzen zijn gek op vers bladgroen.



Mijn ras nu: Friese krielen geelwitpellen. Het lijkt wel of ze eeuwig door de tuin willen wandelen. Veel bijvoeren hoeft dan niet meer.

Ze lopen mooi rond met hun gespreide, wapperende staarten in de wind. In de namiddag wordt het stiller. Waar zijn ze? Aha, ze liggen in de schaduw onder een boom, want vlijtige lopers moeten tenslotte ook siesta houden. In het begin dacht ik dat het ras wellicht wat schuw zou kunnen zijn, maar dat klopt niet.



Een jonge haan van verleden jaar.

*Remco de Koster,
duiven- en kippenliefhebber pur sang*

Roep ze maar, en ze komen er meteen aan.
Ze houden van lange dagen, zijn lang buiten.
Maar dat geldt ook voor een
groepje Moderne Engelse Vecht-
krielen, een mak ras, dat nog
makkelijker is te houden en
waaraan ik veel plezier beleef.



*Moderne Engelse Vechtkriel.
Dit groepje mag vrijwel altijd
door de tuin wandelen, want ze
hebben manieren.*



*Moderne Engelse Vechtkrielen in de zon.
Heerlijk voor ze!*

Omdat ik veel onderweg was
(en nog ben), zag ik vooral door
de tentoonstellingen nieuwe
rassen en bijzonderheden.
Ik denk dan aan de Ga Dong
Tao, die Vietnamese „dikpoten“,
die op de Europashow 2012 in
Leipzig te zien waren.
In vergelijking mag wel worden
gesteld dat Nederland een heel
actief en rijk kippenland is (en
ook met watergevogelte!).



Even wat meepikken van de hond. Kippen zijn gek op hondevoer!

*Remco de Koster,
duiven- en kippenliefhebber pur sang*

In het oosten van Europa zegevieren de sierduiven in al hun vormen en door het vliegen ermee, maar in het westen van Europa wordt het vaandel van de sierkippenliefhebberij toch wel hoog gehouden.

Misschien is dat de reden dat men zich intensief met de problemen rond de vogelgriep bezighoudt, maar anderzijds ook met het fokken van nieuwe kleuren. En dat maakt wederom het houden en fokken van kippen interessant. Het hoort erbij om de hobby aantrekkelijk te houden. Een mooi voorbeeld was de „**Spiegel van de fokkerij**”, één van de vele ideeën van Ringnalda. Het groeide uit tot een show op zich en 'De Spiegel' werd zo'n 20 jaar lang op Ornithophilia ondergebracht, met het motto: **Laat zien wat je hebt!**



Prachtig vond ik ook de Nationale Kippendag in 1995 in het Nederlands Openluchtmuseum in Arnhem. Ik was zeer onder de indruk van wat al die club's en kippenliefhebbers daar organiseerden. In één woord prachtig, en ik hoop dat zo iets ooit nog eens wordt georganiseerd, want een betere promotie is nauwelijks denkbaar.

Inmiddels leven we in de digitale wereld...

Wat een wereldse en innovatieve verrijking!

Maar wel op kosten van de tijdschriften, die vooral door het wegvallen van adverteerders met dalende cijfers werden geconfronteerd.

Het drukken en vooral het versturen van al dat moois op papier kost veel en moet door de abonnees worden opgebracht. Hoe kleiner de oplage, hoe duurder het is. Met de digitale mogelijkheden kan veel sneller actuele informatie worden verspreid. Dat duurt met tijdschriften door het drukken en verzenden langer. **Erg jammer is, dat het aantal kundige schrijvers, dat nog bereid en in staat is, ten koste van veel vrije tijd, om hun kennis over te dragen, enorm is teruggelopen!**

En juist zij zijn degenen, die alle informatie leveren.

Het beperken tot „plaatjes kijken” is niet genoeg, er zal dus ook verder moeten worden geschreven én gedrukt, om gedegen bijdetijdse informatie over te brengen.


Slechts enkele kippenliefhebbers schrijven nog, idealisten met kennis van zaken, die nog kunnen en willen schrijven!

En goede boeken zijn gewoon ook mooi en leuk om te hebben, zou ik zeggen!

Een ander nadeel van internet is dat mensen eraan gewend zijn om alle informatie voor niets te krijgen.

Dus even „googlen” en je vindt wel wat. Maar niet altijd, zeker niet als het om speciale onderwerpen gaat.

En informatie is lang niet altijd juist!



*Daarnet schreef 'ie nog...
Ik hoorde een harde klap...
draaide me om...
en ineens was 'ie weg...*

Aviculture Europe wist het goed op te lossen, maar het oorspronkelijke idee om voor de informatie te laten betalen, kon niet worden gerealiseerd. Ook in Duitsland lukte dat niet. Maar het is misschien ook goed zo, twee vormen (druk en digitaal) ter beschikking te hebben.

Er zullen zeker nog veranderingen komen.

Maar aan de basis daarvan staan altijd de echte liefhebbers!

Lees u in!


Iemand plaatste deze afbeelding op facebook... Het gevolg daarvan waren ladingen aan kritiek. *Mogen we dan geen vragen meer stellen?* De essentie ontging velen...

Is/was die kritiek terecht?

Voor velen is internet, en dus ook facebook, een bron van kennis en om adviezen te vinden. In deze tijd van het jaar zijn vragen over de bestrijding van bloedluizen, coryza (snot) en pokken oververtegenwoordigd. Letterlijk honderden keren komen dezelfde vragen, vaak met de afschuwelijkste foto's, voorbij...



Iemand met een probleem pleurt een vraag op facebook, en hoopt snel adviezen te krijgen om het probleem op te lossen. Veel mensen zijn te lui om eerst het onderwerp onder het vergrootglasje in te typen, waar dezelfde vragen al tientallen keren eerder zijn geplaatst, mét adviezen... Adviezen zijn veelal subjectief, de een zweert bij dit, de ander bij dat. Zoals met auto's, degenen die een Fiat hebben zweren bij een Fiat, die een Volkswagen hebben bij een Volkswagen enz.




Maar... hoe betrouwbaar zijn die adviezen eigenlijk? Worden die gegeven door ervaringsdeskundigen? Of door gespecialiseerde dierenartsen? Iedereen kan op internet plaatsen wat 'ie wil... En menigeen kakelt slechts naar beste weten, kakelen anderen na, vaak tenenkrommend door de onjuistheid ervan, wat mensen die een goed advies of een goede bestrijdingsmethode zoeken op het verkeerde been zet.

Lees u in!

Juist om liefhebbers te helpen is door een aantal in pluimvee gespecialiseerde dierenartsen en idealisten het boek "Kippenziekten & Aandoeningen" (met meer dan 1.000 foto's!) geschreven! Zodat je tijdig symptomen herkent en kunt zien of er echt iets mis is! Letterlijk alles is op een rij gezet! Mét de nieuwste én juiste informatie. ALLE(!) ziekten en aandoeningen die kuikens of een kip kunnen krijgen worden beschreven.



De uitgebreide Quickscan, met pakweg 50 ziekte-symptomen, mét daarvan de oorzaken, is daarbij een grote hulp!
Maar vooral: wat je ZELF (nog) kunt doen! Wat écht helpt, minder helpt en wat fabeltjes zijn!
Geen hokus pokus middeltjes die op internet worden aangera-
den en nauwelijks of niet helpen... maar to the point!
Lees u in!



Menigeen heeft al kipjes kunnen redden door op tijd symptomen te herkennen!

Dierenartsen hebben meestal geen pluimvee in hun opleiding gehad...
Gelukkig schaffen die het boek zowel in Nederland als België dan ook aan om hun kennis te vergroten!

Het bloedluisprobleem...

Bij de bestrijding van bloedluis is van diverse (biologische) middelen niet wetenschappelijk bewezen dat ze daadwerkelijk werkzaam zijn. Geen enkel middel roeit die krenge (en de eitjes!) volledig uit.

Verschillende chemische middelen zijn niet toegestaan, zoals ivermectine, juist(!) omdat ze residuen veroorzaken, waardoor het vlees en de eieren niet meer kunnen worden geconsumeerd!
De gevaren van de werkzame stoffen worden vaak niet onderkend!

In "**Kippen... De bestrijding van bloedluizen, andere ectoparasieten en wormen**", dat binnenkort verschijnt, is alles op een rij gezet, biologische en chemische bestrijdingsmethodes, bestrijdingsmiddelen, de werkzame stof daarin en de gevaren (als die er zijn) van die stoffen.

KIPPEN...
De bestrijding van
bloedluis, andere ectoparasieten en wormen

Bestrijdingsmethoden, biologische en chemische bestrijdingsmiddelen en de werking daarvan op een rij!

HANS RINGNALDA
met medewerking van
ANOUK GLAESSEN
DAVID VANDER EYNDE
EVELINE HUIS
RICHARD ROSENBERGER
en
CONNIE VEENENDAAL

IN VOORBEREIDING:

Kippen... De bestrijding van bloedluis, andere ectoparasieten en wormen

De bestrijding van ectoparasieten vormt niet alleen een groot probleem voor mensen die beginnen met het houden van kippen, maar ook voor mensen die al langer kippen hebben.

Helaas zijn (te) velen zich niet bewust van wat deze parasieten bij hun kippen (kunnen) veroorzaken! Geen enkele kippenliefhebber wordt gespaard!

De gevaarlijkste ectoparasieten zijn de rode vogelmijt ofwel bloedluis, en de Noordelijke vogelmijt. Vooral bloedluis is een sluipmoordenaar!

Is je hok vrij van bloedluis? Vergeet het maar!

Als je denkt dat je geen bloedluis hebt, dan heb je ze nog niet gevonden...

Zaak is het probleem beheersbaar te houden. Op internet verschijnen duizenden vragen hoe je die krenge het best kunt bestrijden, vol emoties en ook wanhoop. In reacties kakelt menigeen slechts naar beste weten, wat mensen die een goede bestrijdingsmethode zoeken op het verkeerde been kan zetten. Want voor de bestrijding zweert de een bij dit, de ander bij dat.

En... *is er wel een afdoende bestrijdingsmethode?*

En... *hoe gevaarlijk zijn eigenlijk die bestrijdingsmiddelen die gebruikt worden voor de kippen?*

Of... voor ons?

Wat je ziet kan een probleem zijn, maar wat je níet ziet kan een nog veel groter probleem zijn!

Dat was de aanleiding om dit boek te maken.

Alle ectoparasieten waar kippen last van kunnen hebben zijn op een rij gezet, met de bestrijdingsmethoden en middelen die beschikbaar zijn.

Informatie waarmee een kippenhouder problemen met ectoparasieten het hoofd kan bieden!

Hoewel het geen ectoparasieten zijn is in dit boek ook aandacht besteed aan een wormbesmetting, soorten wormen en de bestrijding daarvan.

Dit is dan ook met recht een zeer informatief boek voor elke kippenliefhebber!

Na verschijning te bestellen op:
www.avicultura.eu

KIPPEN...

*De bestrijding van
bloedluis, andere ectoparasieten en wormen*



Bestrijdingsmethoden, biologische en chemische bestrijdingsmiddelen en de werking daarvan op een rij!





HANS RINGNALDA
met medewerking van
ANOUK CLAESEN
DAVID VANDEN EYNDE
EVELINE HUIS
RICHARD ROSENBERGER
en
CONNY VEENENDAAL



**80 pagina's, gebonden,
met ca. 150 foto's, ca. € 19,00.**

Verschijning: november 2021.

INHOUD

<i>De fipronil-affaire</i>	6
	
1. Veerluis	11
2. Rode vogelmijt of bloedluis	17
	
3. Noordelijke vogelmijt	44
4. Kalkpootmijt	46
	
5. Vliegen <i>Mysis of de vliegenmadenziekte</i>	49
6. Muggen <i>Pakken of aviaire pox</i>	53 54
	
7. Wormen	56
9. Bestrijdingsmethoden	58
9. Bestrijdingsmiddelen <i>Biologische en chemische bestrijdingsmiddelen tegen:</i>	60
<i>veerluis</i>	61
<i>bloedluis en Noordelijke vogelmijt</i>	63
<i>kalkpootmijt</i>	71
<i>vliegen</i>	73
<i>muggen</i>	74
<i>wormen</i>	75



Een eerste impressie:

KIPPEN...

De bestrijding van bloedluis, andere ectoparasieten en wormen



Bestrijdingsmethoden, biologische en chemische bestrijdingsmiddelen en de werking daarvan op een rij!

HANS RINGNALDA
mede-auteur van
ANOUK CLAESSEN
DAVID WANDEN EYNDE
EVELINE HUIS
RICHARD ROSENBERGER
en
CONNY VEENENDAAL



8 Bestrijdingsmethoden

Vooraf Afhankelijk welke parasiet u ontdekt moet u:

1. Het hok schoonmaken
 2. Het hok bijv. met een brander behandelen
- Dan moet u een keuze maken of u biologisch of chemisch wilt bestrijden.

Biologische bestrijding

Biologische bestrijdingsmiddelen zijn niet chemisch. De keuze is uit fysieke methoden zoals branden bijv. het hok voorzien van insectenwerende planten en kruiden of het uitzetten van natuurlijke vijanden van ectoparasieten als roofinsecten.

9 Bestrijdingsmiddelen

Biologische bestrijding van veerluis

Middel



Diatomeeënaarde
werkzame stof
gebruiksaanwijzing/
toediening
Kiezelwiel.
Droog strooien in het hok
Enbegransd.
De dieren. Het kan ook...

Chemisch

Middel



P404 (Be)werkzame
Pyrethrine
piperonylb
Bijzondere
Effectivitei

Veerust

Bestrijdingsmethoden

Chemische bestrijding

Er worden nog veel middelen gebruikt, die niet zijn toegelaten voor gebruik bij kippen tegen miltex, zoals Frontline® (fluralaner), Ivomec® (ivermectine) (vermectine), cydectin® (fluralaner), Ivo-mec® (ivermectine) en Carbarilpooch® (carbaril). Het gebruik van biologische bestrijdingsmiddelen bestaat, dat deze de kippen zelf ook aanstasten, of dat er residuen ontstaan, waardoor het vlees van de kippen of de eieren niet meer veilig zijn om te consumeren.

In dit boek wordt alleen ingegaan op de effectiviteit en de consequenties van het gebruik van toegestane bestrijdingsmiddelen.

De belasting van chemische bestrijdingsmiddelen voor de mens en het milieu zijn enorm, mede door de restopbouw. Resistentie tegen wordt vaak snel opgebouwd. Er zijn daarom slechts enkele chemisch-synthetische bestrijdingsmiddelen toegestaan. Dat is niet voor niets! Het aantal terugroepacties van voedingsproducten door producenten, waardoor supermarkten deze uit de schappen moeten halen, neemt jaarlijks schrikbarend toe. Zoals in 2023 vanwege de aanwezigheid van ethyldiiodide. (Dit komt mede doordat in Europa verboden middelen buiten Europa nog wel worden gebruikt en door import van voedingsmiddelen in producten terecht komt).

Chemische bestrijdingsmiddelen mogen niet worden verwijderd via afvalwater of met huishoudelijk afval! Dat heeft grote consequenties voor het milieu. Vraag aan uw leverancier of dierenarts wat u met overblijfselen moet doen.



LEES ALTUW VOORAF DE GEBRUIKSAANWIJZING VAN HET BESTRIJDINGSMIDDEL DAT U INZET!

Tijdens de behandeling van het hok mogen geen kippen aanwezig zijn. Het hok behandelen door:
- alle kippen in het hok met Dasy, Finecto® of een ander insecticide te sproeien, dat op laten drogen.
- daarna rijkelijk diatomeeënaarde door het strooisel mengen met een dikke laag in de hoek tussen de verticale wanden en de horizontale bodem.

De dieren behandelen door:
- diatomeeënaarde tussen de veren te strooien of door een insecticide te sproeien.
- een middel door het voer of in het drinkwater doen.

Chemische en biologische bestrijdingsmiddelen kunnen worden gecombineerd. Zowel biologische als chemische middelen in het drinkwater hebben tijd nodig om effectief te worden.

- Sproeien:
1 In de hoek
2 Op de vleugels aan de binnen- en buitenkant
3 Via voor de staart en achter op de staart
4 De achterkant van de staart (lets op de cloaca, daar niet op sproeien!)
5 De broek van de kip, aan beide kanten, links en rechts!
6 NIET SPUITEN OP PLEKKEN waar geen veren zitten!!
7 No 10 tot 14 dagen herhalen!

55

1 Veerluis

Wat is een veerluis?

Veerluis is een verzamelnaam (containerbestrijding), want er zijn meerdere soorten. Veerluizen vreten de veren van kippen op (de keratine, het eiwit in de veerschachten). Ook in de nek en bij rassen met tuaf of baard als 'kop- of kuilvuis' in het bijzonder.

Hoe herken je veerluis?

Ziet de (bruine) luizen tussen de veren lopen. Als een kip veerluis heeft kun je dat ook zien aan het verfromfaalde verenkleed, wennen waarvan vaak alleen de veerschachten over zijn, en aan kale plekken en aan schijfjes tussen de veren. Veerluizen veroorzaken dat veren slecht uitgroeien of uitvallen doordat de baarden en de haartjes worden weggevreten.



Knoflook
Knoflook bevat het enzym allylase. Knoflook als fyto-genalen extract in het drinkwater zou het bloed van de kippen voor bloedsuiker minder aantrekkelijk maken. Maar overgedoerd kan knoflook ook bloedsuiker veroorzaken!
Het enzym allylase zit ook in uien en veroorzaakt dat je bij het uiensnijden tranen in je ogen krijgt.



Uit bloedluis

Gevoerd pluimvee aanraken, maar kunnen ees-huid met vocht (blaasjes) wewegwassen



De eerste symptomen zijn piklets of wortels breiden zich al snel uit.



2 Rode vogelmijt of bloedluis


De rode vogelmijt (*Dermanyssus gallinae*) is de meest voorkomende uiterlijkse parasiet bij pluimvee, en het grootste probleem in de bedrijfspluimveehouderij en van kippenhouders. Rode vogelmijt wordt meestal bloedluis genoemd, maar dat is geen juiste naam voor deze parasiet, omdat het hier om een mijt gaat. Overdag zijn ze niet of nauwelijks te zien, en verbergen ze zich in de kleinste naden en kiertjes. Het zijn sluijmoeders! Voor het 'gemak' hanteer ik in het navolgende de naam bloedluis.



Het gevaar van ectoparasieten wordt enorm onderschat!

Een volgsoort *Dermanyssus gallinae*, ofwel de rode vogelmijt of bloedluis. In werkelijkheid zijn ze 1 tot 1,5 mm groot.

De grootste nachtmerrie voor iedere kippenhouder, ook in de commerciële pluimveehouderij, is bloedluis!



Rode vogelmijt of bloedluis



Bloedluis is een ectoparasiet die in kieren in het kippenhok leeft en zich 's nachts voedt met het bloed van kippen wanneer die slapen. Ze zijn lichtschuw en verstopen zich overdag in kieren en spleten van het kippenhok. Maar 's nachts komen ze tevoorschijn om langs de poten van de kippen omhoog te kruipen en zich te voeden met bloed. Na het eten keren ze terug naar hun schuilplaatsen om het bloed te verteren.



34

Kruiden
Kruiden in het hok, opgehangen in een emmer (want somkruiden zijn giftig voor kippen!) helpen tegen bloedluis, en ook tegen vliegen en muggen. De inhoud van de emmer dient regelmatig te worden verversd om uitdroging of verschimmeling te voorkomen. In de natuur komen valeriaan, witte, gele en honingbalsem, bierwurmkruid, stinkende gouwe en jeneverbes voor. Bieslook, salie, eucalyptus, pepermunt, tijm, Goudsbloemen, Afrikaantjes, (citraen)geraniums en lavendel kun je zelf kweken.



23



Een erg aardig



Ook het achterbeen wordt aangelast.

30

De zeer d...
veroorzakt...
in onze be...
Net als je t...
grijze in e...
dan je herse...
srittante 've...
En enkele l...
staaf om j...
laten derk...
dat er e...
epulsi...
van die k...
kregen in...
je haar zit...



Pokken zie je aan de kop, de kam, de kinellen, de mondhoeken en de oogleden en soms ook elders op de huid of tussen de schubben van de poten. Er laten schiffers los, die het virus verspreiden. Het wordt in het begin (de) vaak aangezien voor piklets. Opschiet heet niet meerdere gedaanten.

Wanneer er enkel 'droeg' pokken ontstaan is de kans op sterfte relatief gering, maar bij de difterietvorm kan de sterfte tot wel 50% oplopen.



43

Noordelijke vogelmijt



www.avicultura.eu

AVICULTURA
geeft kwaliteitsboeken
in beperkte oplagen
tegen kostprijs uit.
OP = OP!

Kijk op: www.avicultura.eu

Helpt het castreren van een haan tegen kraaien of agressiviteit?

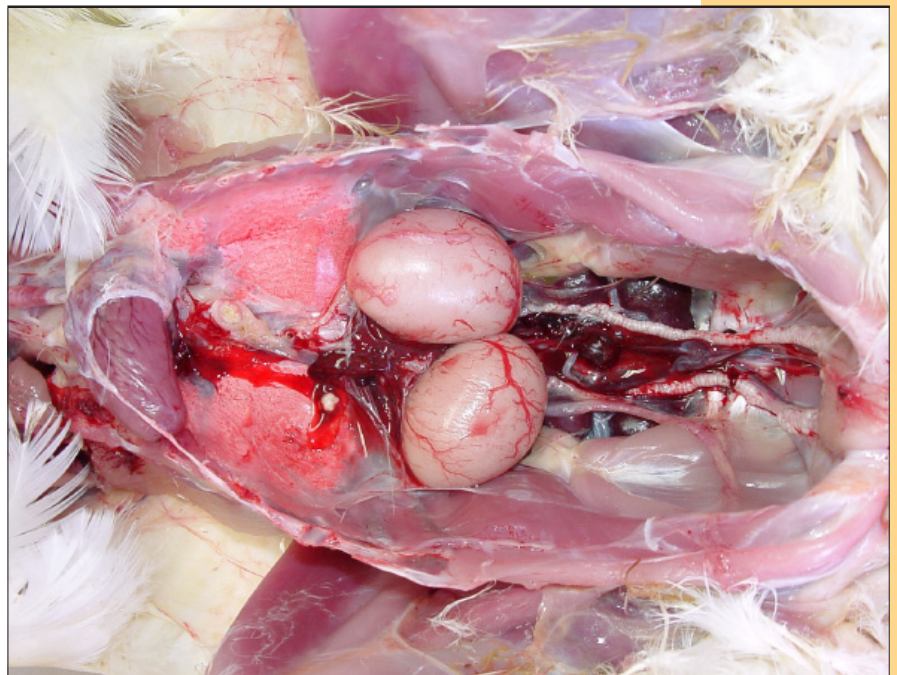
**Kraaiende haantjes... Agressieve haantjes...
Mensen zoeken naar oplossingen...
Een no crow collar om kraaien te onderdrukken?
Of het castreren van een haan?**

Het castreren van hanen wordt "kapoeneren" genoemd. Een gecastreerde haan is een kapoen. In de middeleeuwen was het begrip "hanen lubben" gebruikelijk, evenals "lubber" voor het beroep van castrateur.

De eerste historische vermelding van kapoenen was omstreeks 162 v. Chr. In Rome werd het vetmesten van hennen per wet (Lex faunia) verboden, waarna men begon met het castreren van hanen. De kapoen (capuijn) was gedurende de middeleeuwen een veelgebruikt betaal- en ruilmiddel. Zo werd accijns aanvankelijk vaak uitgedrukt in kapoenen. In Limburg was het gebruikelijk kapoenen aan het kapittel aan te bieden, als deel van de jaarlijkse belasting aan de kerk. Deze kapoenen werden door de kanunniken tijdens het kerstfeest genuttigd.

Met castreren worden de teelballen van de haan, die bovenin de rug liggen, met een haakje verwijderd. *In Nederland en België is de castratie van hanen tegenwoordig verboden, maar is in verschillende andere Europese landen toegestaan.*

Volgens de EU-definitie moet een kapoen een dier zijn dat is gecastreerd voor de seksuele volwassenheid en na de castratie minimaal 77 dagen is vetgemest. Er is in de jaren 50 van de vorige eeuw ook gebruik gemaakt van chemische castratie door middel van oestrogenpellets, die werden ingebracht onder de huid van de nek. **Maar ook dit is inmiddels verboden.**



Hart, longen en de grote zaadballen van een haan (Foto: CEVA).

Mag je een haan laten castreren?

Een bericht:

Mijn haan kraait voortdurend. Als iemand weet bij wie ik voor castreren terecht kan, hoor ik het graag.

Helpt het castreren van een haan tegen kraaien of agressiviteit?

Reacties:

Wat is het doel van castratie?
Het kraaien wordt er niet minder door.

...

Ik heb mijn haan chemisch laten castreren. Hij is wel rustiger geworden maar kraait nog wel. M'n dierenarts heeft ook een paar echte castraties uitgevoerd, maar de hanen gaan toch weer kraaien. Het chemisch castreren ren schijnt wel tegen kraaien te helpen, als je het doet doet wanneer de haan nog jong is (voor hij ooit gekraaid heeft).

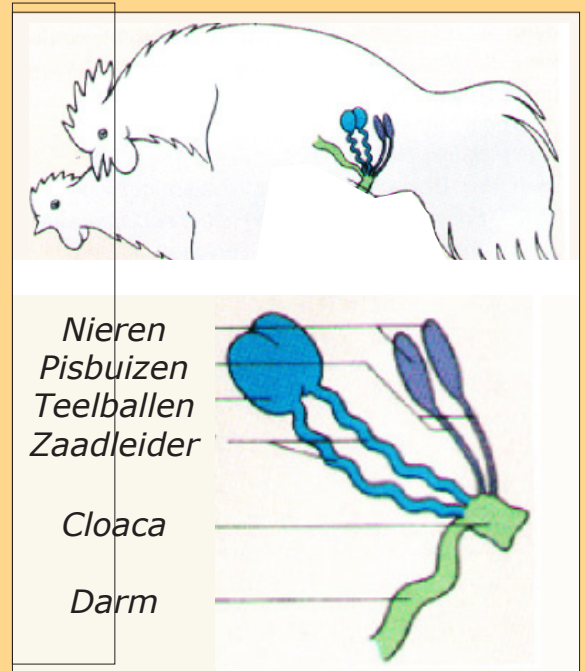
...

Ik heb mijn hanen chemisch laten castreren omdat ze onze kids aanvielen. Helaas heeft het niks geholpen.

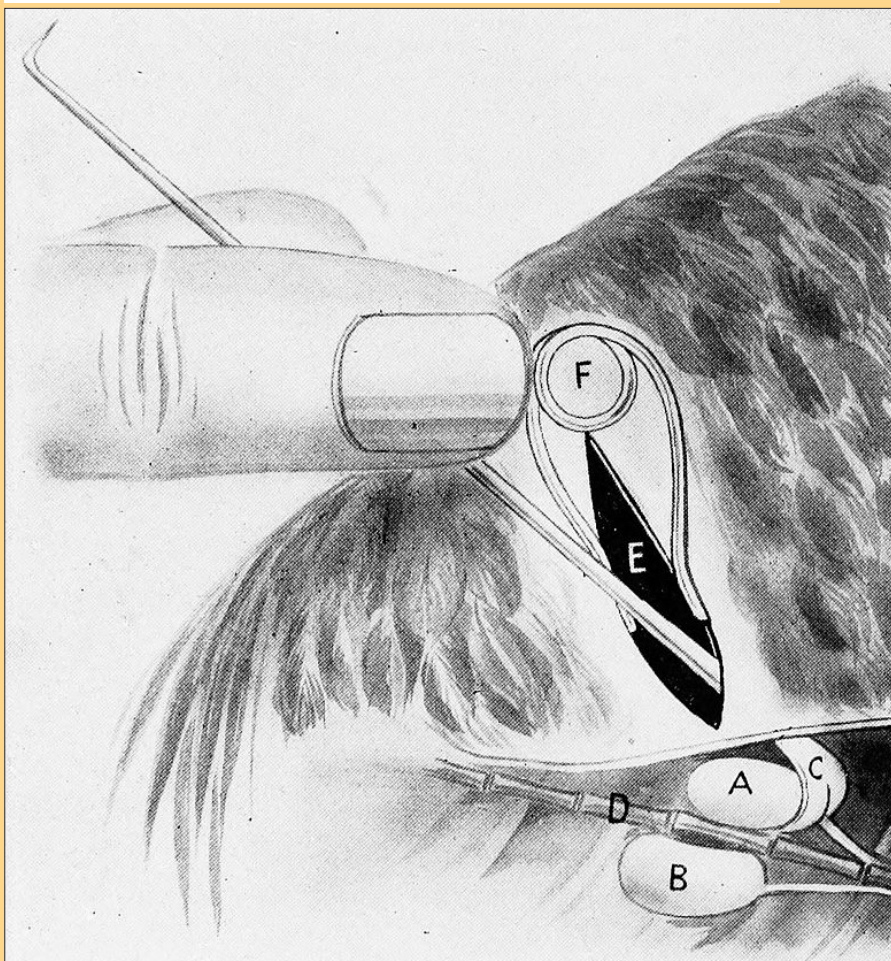
...

Euhm een haan heeft geen piemel en ballen.... Dus castratie lukt niet..


En dat laatste is dus onjuist!



(Bron: het Kippenziektenboek“:



De positie van de teelballen en een castratiemethode met haakje. (A: rechter testikel; B: linker testikel; C: haakje; D: ruggengraat; E: snede; F: spreider)



't Is een pokkenjaar!

Het barst van de muggen! En het barst óók van de berichten over uitbraken van pokken. Tientallen berichten met de meest afschuwelijke foto's komen voorbij. Onderschat het niet! **Het is een pokkenjaar...**

Pokken is een verzamelnaam voor pokken (de droge vorm) en difterie (de natte vorm). Hoewel beide aandoeningen dezelfde oorzaak hebben, verschillen de symptomen sterk van elkaar. Het pokkenvirus veroorzaakt veranderingen van de huid (pokken) en slijmvliezen (difterie). Er laten schilfers los, die het virus verder verspreiden. Optisch heeft het meerdere gedaanten.

Bij de droge vorm worden pokken in het begin (te) vaak aangezien voor pikletseltjes... Wanneer er enkel 'droge' pokken ontstaan is de kans op sterfte relatief gering.

Bij de natte vorm (difterie) lijkt het eerst op snot met dichte oogjes... Na korte tijd ontstaat een ernstige oogontsteking, die nogal eens wordt verward met snot (coryza), maar de letsels bestaan uit een geelachtig beslag in de neus-, keel- en mondholte. Er ontstaan obstructies (verstoppingen). Daardoor krijgt een dier ademnood, kan niet meer eten, en zonder dwangvoeren verhongert het. De sterfte, vooral bij de difterievorm, kan hoog oplopen!

Ook kuikens en halfwasjes kunnen besmet worden!

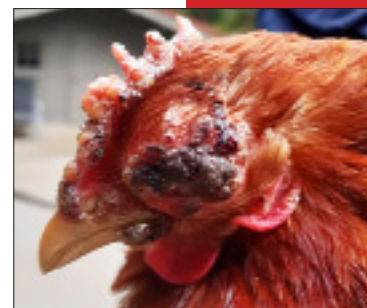

Als je de symptomen op tijd herkent, dan kun je nog een noodvaccinatie laten uitvoeren!

In het "Kippenziektenboek" (hoofdstuk 7.2.1 en 10.7) staat het met tien foto's uitgebreid beschreven.


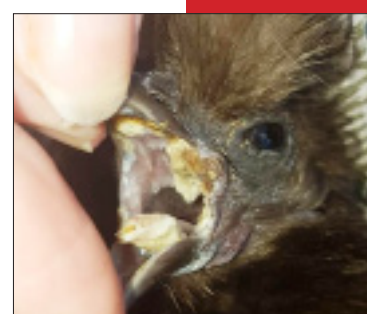
Juist om liefhebbers te helpen is door een aantal in pluimvee gespecialiseerde dierenartsen en idealisten dit boek geschreven.

Als hulp is er een uitgebreide Quickscan opgenomen, met pakweg 50 ziekte-symptomen, en wat daarvan de oorzaken kunnen zijn! Herken de symptomen! Zodat je weet wat je ZELF (nog) kunt doen!

Avicultura geeft over speciale onderwerpen TEGEN KOSTPRIJS kwaliteitsboeken uit in BEPERKTE oplagen en heeft geen reclamebudget. Het 'moet' het hebben van mond op mond reclame! Iedere liefhebber kan u vertellen, hoe waardevol dit boek is. Een bezoek aan een DA kost meer. En (te) veel dierenartsen hebben geen pluimvee in hun opleiding gehad...! Gelukkig schaffen zij het boek zowel in Nederland als België dan ook aan! Lees u in, wees voorbereid, voorkom ellende! Kijk op www.avicultura.eu.




(Foto: Roland van den Keybus).



(Foto: Marieke Colster-Van de Moosdijk).

Wie haalt het in z'n hoofd om een boek over kippenziekten te schrijven?



Een meesterwerk op pluimveegebied!

Uit reacties, met name op social media over optredende gezondheidsproblemen bij kippen, blijkt dat liefhebbers de symptomen van veel ziekten niet kennen. Steeds weer kwamen en komen dezelfde problemen en vragen voorbij. Dat geldt niet alleen voor complexere (door een dierenarts) te diagnosticeren aandoeningen, maar ook voor die, die eenvoudiger zelf zijn te herkennen. In de meer dan 50 jaar actief fokken met kippen werd ook de auteur met tal van problemen geconfronteerd. Een professioneel, bijdehands en veterinair verantwoord boek (op internet zie je door de bomen het bos niet meer) was niet te vinden. Daarom nam hij het initiatief om zo'n boek dan maar zelf te gaan maken... Maar een boek over ziekten schrijven doe je als niet-dierenarts, ondanks meer dan 50 jaar ervaring met kippen, niet zomaar even... Daarom verzekerde hij zich van de hulp van de specialisten bij uitstek, de dierenartsen Harry Arts (NL), Pieter Colla (B) en Victoria Tüllmann (B).

KIPPENZIEKTEN & AANDOENINGEN is geschreven door Hans Ringnalda in samenwerking met Harry Arts, Pieter Colla, Victoria Tüllmann met medewerking van Irene Borgman, Monique de Vrijer en Lieke Willems.

160 pagina's, met meer dan 500 foto's!

Uitgangspunt van de auteurs was een vraagbaak te maken voor iedere kippenliefhebber die beknopt en to the point moest zijn, maar bovenal: **leesbaar!** En... **daar is dit team specialisten volledig in geslaagd!**

Afkomstig uit verschillende disciplines hebben zij veterinaire kennis, kennis over voeding en kennis uit de praktijk met tal van adviezen samengebracht.

Vrijwel alle ziekten die bij kippen kunnen optreden, het voorkomen daarvan, het herkennen van de symptomen en de behandeling worden uitvoerig beschreven. Met name de Quickscan, met meer dan 50 ziektesymptomen, zet kippenhouders snel op het juiste spoor!

Dit boek is primair bedoeld voor fokkers en liefhebbers, mensen met slechts geringere aantallen kippen. De auteurs hebben getracht hen een zo eenvoudig mogelijk handvat te bieden. Hen te helpen met het zoeken naar de mogelijke oorzaak van een probleem, te helpen met adviezen. Duidelijke foto's van specifieke aandoeningen die bij kippen optreden, de ene nog illustratiever dan de andere, verduidelijken de tekst.

Dit is een boek van maar ook vóór kippenliefhebbers!

Door de toenemende populariteit van kippen als huis- en hobbydieren worden gezelschapsdierenartsen steeds vaker geconfronteerd met een zieke kip op het spreekuur.

De geneeskunde van hobbypluimvee maakt echter maar een klein deel uit van de studies voor dierenarts gezelschapsdieren en landbouwhuisdieren. Het soort problemen die bij hobbykippen worden gezien en de veterinaire zorg die door de eigenaren wordt gevraagd vergen een andere benadering.

Lieke Willems, verantwoordelijk voor de samenstelling van hobbydiervoeders bij Havens, schreef het hoofdstuk over voeders en Irene Borgman van "De Baroen" het hoofdstuk over kruiden als additieven. Ook mocht worden geput uit de waardevolle bijdragen van Monique de Vrijer op Kippenforum, over wat te zien is aan kippenmest en over het dwangvoeren van zieke dieren.

Dit boek is ook voor gezelschapsdierenartsen, die niet zijn gespecialiseerd in pluimvee, en voor paraveterinair een uitstekend hulpmiddel.

In de vormgeving, maar ook door zijn 'humor met een knipoog', is de hand van Ringnalda weer duidelijk te herkennen.

"Kippenziekten & aandoeningen", als initiatief van deze 'wandellende encyclopedie' in onze liefhebberij, is met recht een meesterwerk te noemen!

Een aanrader voor elke kippenliefhebber!

Zie: www.avicultura.eu

INHOUD

1. Wat is een kip?

2. Het voorkomen van ziekten en aandoeningen

1. Het voorkomen van besmettingen
2. Vitaminen
3. Hoe zijn voeders samengesteld?
4. Natuurproducten als additieven



3. Aandoeningen bij kuikens

1. Gezonde kuikens
 1. De eieren
 2. Het broeden
2. De eerste twee weken
 1. Sterrenkijkers (orticollis)
 2. Mestkontjes
3. Salmonella pullorum en andere salmonellosen

4. Abscessen

1. Abscessen... Of pusvorming... Of toch tumoren?

5. Aandoeningen vanaf de voortplanting via het ei tot de volwassen kip

1. De omgeving van de haan
 1. Kunstmatige inseminatie
2. De omgeving van de hen
 1. Infectieuze Bronchitis (IB)
 2. De ziekte van Marek
 3. Pokken (PD)
 4. New Castle Disease (NCD)
 5. Trilziekte (Aviaire Encephalomyelitis AE)
 6. Infectieuze Laryngo Tracheitis (ILT)
 7. Egg Drop Syndroom (EDS)
 8. Escherichia coli (E.coli)
 9. Salmonellose: Salmonella soorten
 10. Mycobacterium avium
 11. Mycoplasma gallisepticum (Mg) en Mycoplasma synoviae (Ms)
 12. Enterococci
 13. Staphylococci

6. Aandoeningen van het legapparaat

1. Afwijkingen van de eivorm en de eischaal
 1. Zwakke eischaal
 2. Windeieren
2. Eileiderontsteking
3. Legnood en/of cloacaprolaps



4



INHOUD

10. Aandoeningen van het ademhalingsapparaat

1. De omgeving van de kip

Viraal:

2. Infectieuze Bronchitis (IB)
3. Pseudovogelpest (New Castle Disease NCD)
4. Vogelgriep (Aviaire Influenza AI)
5. Infectieuze Laryngo Tracheitis (ILT)
6. Aviaire Rhino Tracheitis (ART)
7. Pokken (Aviaire pox)

Bacterieel:

8. Mycoplasma Mg, Ms, Mm (Chronic Respiratoir Disease CRD)
9. Acute snot/acute Coryza (Avibacterium paragallinarum)
10. Escherichia coli (E.coli)
11. Ornithobacterium rhinotracheale (ORT)
12. Vogelpest/vogelcholera (Pasteurella multocida)
13. Aviaire tuberculose (Mycobacterium avium)

Schimmels:

14. Aspergillus flavus en Aspergillus fumigatus

Parasieten:

15. Luchtpijpworm (Syngamus trachea)
16. Luchtpijpmijt (Sternostoma tracheacolum)
17. Het geel (Aviaire Trichomonas)

11. Aandoeningen van de ogen

12. Minder vaak voorkomende ziekten

1. Zwartkopziekte (Black Head) (Histomonas meleagridis)

13. Uitzonderlijke aandoeningen en eigenschappen

14. Dwangvoeren en het verzorgen van een zieke kip

15. Ziekten, medicatie en vaccinatie

1. Welke antibiotica en medicijnen?
2. Vaccineren of niet?
3. Vaccinatieschema voor hoenders



INHOUD

7. Aandoeningen van het spijsverteringsstelsel

1. De voedselverwerking van de kip
2. De bek

1. Pokken
2. Sinusitis

3. De krop

1. Uitgezetere krop
2. Krop impactie
3. Kroponsteking (Candida)

4. De darmen en de lever

1. Salmonella
2. Gumboro (IBD)
3. Parasieten

1. Coccidiose
2. Kwartelziekte, Clostridium perfringens
3. Wormen (Grote en kleine spoelworm, haarworm, lintworm)

5. Controleer de mest van uw kippen!

8. Aandoeningen van het bewegingsapparaat

Vaak voorkomend:

1. Trauma

1. Een gebroken poot
2. Een gebroken vleugel

2. Gezwollen voetsool (Pododermatitis of Bumble foot)

3. Gewrichtsontsteking (Artritis)

4. De ziekte van Marek

1. Klassieke Marek (verlamningsvorm)
2. Acute Marek (Intestinale, viscerale, tumorale vorm)
 - De huidvorm
3. Oculaire Marek

5. Lymfoïde leucose (LL)

6. Reproductieve oorzaken: Buikwaterzucht (Ascites)

7. X-benen (Varus/valgus deformatie)

1. Afgegleeden hielpees (Slipped tendon)

8. Oorzaken en aandoeningen in de mineralenhuishouding

Minder vaak voorkomend:

9. Vitamine-deficiënties

1. Vitamine E-deficiëntie
2. Sterrenkijkers, vitamine B1 (Thiamine)-deficiëntie
3. Gekralde tenen, vitamine B2 (Riboflavine)-deficiëntie

10. Verlamming door botulisme (limberneck)

9. Aandoeningen van de huid en onderhuid

1. Uitwendige parasieten: ectoparasieten

1. Rode vogelmijt of bloedluis
2. Noordelijke kippenmijt
3. Veerluis
4. Kalkpootmijt (kalkpoten)
5. Myasis

2. Verenpikken en kannibalisme

1. Verenpikken
2. Kannibalisme

3. Schimmels en schimmeltoxinen

1. Mycotoxinen (toxinen van schimmels)
2. Aspergillus (schimmelinfectie)
3. Flavus (poederschimmelinfectie)

4. Staphylococci en Streptococci



6



Waarom pikt een kloek haar kuikens dood?

Een kloek zit op haar nest te broeden. 's Nachts wordt ze gestoord. "Iets" onder haar piept, en knabbelt aan haar veren om een nest te stofferen. Een muis!

De kloek pikt ernaar, probeert het onder haar weg te krijgen. De nachten daarna gebeurt het weer...

Op zeker moment hoort ze weer gepiep, en pikt opnieuw. Helaas was dat een kuiken dat net aan het uitkomen was...



Er komen meer kuikens uit. Ze werkt die uit het nest, en die verkleumen. Of... worden genadeloos doodgepikt.



Het gedrag van de kloek is gebaseerd op ervaring.

Wees daarom alert op muizen!

Maar de ene kloek is de andere niet. Je hebt voortreffelijke moeders, maar ook die er niets van bakken...

En ook andere kippen en de haan weten vaak 'raad' met kuikens...

Hoeveel kost een ei?

Vaak wordt de vraag gesteld wat nou een ei kost als je zelf kippen hebt.

Dat is van nogal wat factoren afhankelijk.

De variabele kosten zoals het voer* zijn afhankelijk welke kwaliteit je wilt voeren, en wat je daarnaast aan additieven voert.

De vaste kosten zijn afhankelijk of je een waaibomenhout-hokje koopt, dat pakweg 3 jaar meegaat, of een paleisje wilt neerzetten met een veel langere houdbaarheidsduur.*** En of een ren klein is, of juist groot waarvoor je meer rollen gaas en palen en een overspanningsnet nodig hebt, of dat je een tuinserre koopt.

Het aantal eieren dat een kipje legt** is sterk afhankelijk van het ras. Het ene ras legt er 50, het andere 200 of zelfs meer per jaar.

We hebben met diverse aannames eens een poging gewaagd, waarop dus veel is af te dingen.

Variabele kosten:

Gemiddeld voer per kip 50 kg/ jr = € 20/ jr

Aantal kippen:

	1	3	5
Voer*	€ 20	€ 60	€ 100
Medicijnen € 50/ jr	€ 50	€ 17	€ 10
Totaal:	€ 70	€ 77	€ 110

Aantal eieren:**	100	300	500
Kostprijs ei (cent)	70	26	22

Vaste kosten:

Hok***	€ 250/ 3 jr
Hokopener***	€ 185/ 3 jr
Ren***	€ 100/ 3 jr
Voer en drinkbakken	€ 50/ 3 jr
Bodembedekking nachthok	€ 30/3 jr
Totaal:	€ 615/3 jr = € 205/ jr

Aantal kippen:

	1	3	5
Vaste kosten:		€ 205/ jr	
Aantal eieren:	100	300	500
Kostprijs ei (cent)	205	68	41

Totaal vaste en variabele kosten per ei:

Aantal kippen:

	1	3	5
Kostprijs ei (cent)	275	94	63

Zijn slakken gevaarlijk voor kippen? 2021... Een slakkenjaar...

Het lijkt dit jaar het jaar van de slakken...

Het barst ervan, vooral van de naaktslakken.




En slakken zijn voor kippen niet ongevaarlijk!

Naaktslakken en huisjesslakken zijn vaak besmet met de larven van de dodelijke longparasiet *Angiostrongylus vasorum*.

Door
Guda Smet

Ze voeden zich met smaak met alle kippenvoer.

Dit kan leiden tot hoesten (kuchen), ademhalingsproblemen, en zelfs tot stollingsproblemen van het bloed tot overlijden van een kip. Zie je veel slakken in de tuin of ren, dan is bestrijding noodzaak. Denk niet, kippen eten ze niet... ooit is een grote slak klein geweest en hoeveel kleine worden er opgegeten?



Wat waarschijnlijk ook meespeelt is dat de laatste jaren slecht was voor de merels. Merels ruimen normaliter veel slakken op maar er stierven veel merels door het Usutu-virus. Het resultaat was een bevolkingsexplosie van naaktslakken.

(Foto: Trudie Bijsterveld).

Naaktslakken hebben weinig natuurlijke vijanden. Door hun formaat, een volwassen naaktslak kan wel 15 tot 20 cm lang worden, maar ook vanwege hun taaie slijm.

Bestrijding

Maak een bierval, een potje met bier half ingraven en de slak verdrinkt. Handmatig kun je ze ook verwijderen. Zout om de ren strooien helpt ook, ze zullen dit mijden en voor die, die dat niet doen loopt het niet goed af. (Vandaar het spreekwoord: "Op alle slakken zout leggen".

Zijn slakken gevaarlijk voor kippen? 2021... Een slakkenjaar...

Aaltjes (nematoden) kun je ook uitzetten, deze bestrijden naaktslakken doeltreffend in de grond.

Er zijn twee soorten:

plantparasitaire aaltjes en aaltjes die parasiteren op insecten. De laatste worden gebruikt om naaktslakken te bestrijden.

Deze aaltjes komen van nature in de grond voor en dragen bacteriën bij zich die dodelijk zijn voor naaktslakken. Het aaltje dringt het lichaam van de slak binnen en infecteert hem met de bacterie die de slak doodt.

Het dode lichaam van de slak wordt door het aaltje gebruikt om zich voort te planten.

Als het lichaam ontbindt komt er een nieuw leger aaltjes vrij dat weer op zoek gaat naar slachtoffers en zo wordt de slakkenplaag, ook op langere termijn, onder controle gehouden.

Het is mogelijk om zelf aaltjes/nematoden te kweken, zie de website van Velt. Maar het is eenvoudiger om nematoden te bestellen. Deze worden in een kleisubstantie geleverd.

Een niet voor het milieu schadelijk methode is om koffiedik rond te strooien. Maar of dat nog op voorraad is met de moderne manier van koffie zetten...

Slakkenkorrels op basis van Ferrifosfaat zijn giftig voor slakken, maar onschadelijk voor andere dieren.

Slakkenkorrels op basis van Metaldehyde zijn een chemisch bestrijdingsmiddel voor slakken, maar is ook giftig voor alle zoogdieren, dus ook voor kippen, en ook voor ons mensen.

Maar bij vochtig weer heb je aan korrels niet zoveel doordat deze gaan schimmelen.

En als je ze niet durft te pakken...

Gewoon het rondstrooien van zout en koffiedik helpt...



Veranderende kippentijden...

So these are my Chickens



Je zal maar als kip een identiteitscrisis hebben...

Hoe ga je dan om met de kippen-genderidentiteit?


Nog niet zo lang geleden schreven we simpelweg over man en vrouw, en dus ook over haan en hen. Maar in het humane leven zijn er plots tal van persoonsvormen gekomen. Waar ligt de grens tussen gezond verstand en het mogelijk kwetsen van tere zieltjes, met respect voor ieders geaardheid? En... geldt dat voor kippen ook? Ja, ook bij kippen komen homo's, lesbo's en transgenders voor. In advertenties lees je vaak: "geslacht onbekend".

Gelukkig speelt genderidentiteit bij onze kippen geen extreme rol...

Het is een haan of een hen, hoewel een enkele hen plotseling toch een haan kan worden...



TOTALE GEKTE, MEID!
ZÉLFS OMGEBOUWD NAAR HAAN
GAAN WE NIET VAN "ZIJ" NAAR "HIJ"
MAAR BLIJVEN WE "HEN"!



Overpeinzingen van Jan Eenvoud

Vroeger, toen de boertjes en de industrie nog kleinschalig waren, was het geluk en het geloof nog groot.

De communicatie was nog beperkt en het geluk en de oplossingen werden binnen het gezin of kort in de buurt gezocht!

Natuurlijk waren er ook ziekte en verdriet en waren de oplossingen niet altijd even prettig, maar het geloof huisde in bijna ieder mens.

Bij tegenspoed gingen de mensen dan soms op bedevaart en hun geloof was dan zo groot dat ze daar kracht uithaalden en die zelfs weer met anderen deelden. *Waarom lukt dat velen van ons niet meer in deze moderne tijd? Zijn de wonderen de wereld uit?*

Waarom kunnen en doen wij zo weinig met het vele dat wij vandaag de dag hebben? Laten we eens zien wat we hebben en niet alles willen hebben wat we zien.

*Door
Jan Eenvoud*

Het grote geluk zit hem in het kleine en je bent erg klein als je het grote geluk niet vindt. Ieder mens kan het geluk ontmoeten als je niet te hard van stapel loopt, want dan kan het je nooit inhalen! Beste mensen, het geluk zoekt ook u, geef het een kans en de zekerheid geeft het je door erin geloven! Maak van iets wat niet tastbaar is iets groots en geloof daarin en ook in jezelf, dan vind je warmte, liefde, geluk en geloof samen. Geloof heeft niets te maken met toveren, ook al zien we graag wonderen. En herkennen wij dan de liefde en de wonderen wel altijd?

Een van de mooiste wonderen en liefde vind ik altijd de schort van mijn opoe! Maar nu pas, op latere leeftijd, zie ik pas het wonder, de liefde en het geluk van toen!

Opoe kon wonderen verrichten met haar schort.

Die schort was bedoeld om haar jurk schoon te houden, en was ook sneller uitgewassen dan een jurk.

Ze gebruikte die als pannelap, of om een hete schotel uit de oven te halen, maar ook om de tranen van de kinderen af te vegen of hun neusje schoon te maken.

De eieren uit het kippenhokje vervoerde ze ook in haar schort, en als er visite was kropen de verlegen kinderen onder haar schort.

Als ze het koud had draaide ze de schort om haar armen, maar als ze het warm had veegde ze er haar zweetdruppels mee af.

Hout voor de kachel bracht ze in haar schort mee naar binnen en voor de groente uit de tuin werd het zelfde transportmiddel gebruikt. In de herfst werden de gevallen appels in de schort vervoerd en aan moes gekookt. En als er onverwachts visite kwam, was je verbaasd hoeveel meubels ze in enkele secondes stofvrij met de schort kon maken, daar schortte het niet aan.

Als het eten klaar was zwaaide ze buiten met haar schort en wist iedereen dat ze aan tafel konden komen.

Met weinig kon ze bijna alles, de schort zat vol bacteriën zouden we nu zeggen.

Het is een wonder dat ik daar er niets aan over heb gehouden, of toch wel... ja liefde, wat een mooie tijd!

Vragen over voer

Mag je uitgeschouwde eieren koken en geprakt weer aan de kippen geven?

Het is beter om dit niet te doen.

Deze eieren zijn namelijk al wat ouder, zijn verwarmd en bebroed geweest en hierdoor ontstaat de kans op salmonella. Vandaar dat dit wordt afgeraden.

Mag een kuiken van 6 weken naast het opfokvoer gedroogde maiskorrel?

In het opfokvoer van HAVENS zit al gemalen mais. De vraag is of de kuikens de korrels opnemen, omdat deze vrij groot zijn. Kuikens hebben, voornamelijk voor de groei en ontwikkeling extra eiwit nodig. Mais bevat weinig eiwit en veel energie dus het is beter om dit in ieder geval niet in grote hoeveelheden bij te voeren. De calcium/fosforverhouding is ook niet helemaal juist. De voorkeur blijft uitgaan naar volwaardig opfokvoer omdat kuikens nog niet zoveel voer op kunnen nemen en dit heel geconcentreerd is samengesteld en zich qua samenstelling precies richt op de behoefte van de jonge dieren.

Onze kippen zijn nu 12 weken.

De hennen willen we graag houden maar de hennen gaan de pot in. Maar we hebben nog nooit zelf gekweekt voor de slacht. Ik las dat je de kippen die je wil slachten het best apart kan zetten en extra voer geven. Maar veel info vind ik verder niet. Hebben jullie goede tips?

Als je voldoende plek hebt om de hennen apart te houden dan is dat zeker een optie. Maar voldoende ruimte is wel echt nodig. Bij ca. 12 weken komen de hennen namelijk in de puberteit en zeker als er niet voldoende ruimte is, is er kans op (veel) agressie. Qua voeding zou je de HAVENS Start & Grow kunnen gaan voeren. Dit is een opfokkorrel maar wordt ook gebruikt om mee af te mesten, deze korrel is namelijk meer geconcentreerd. Je mag deze onbeperkt aanbieden en evt. kun je deze nog nat maken of er wat olie aan toevoegen om de opname nog beter te maken. Zodra er agressie komt is het verstandig om ervoor te kiezen om de haantjes te slachten, de agressie gaat hoogst waarschijnlijk alleen maar toenemen. In de toekomst is het wellicht verstandig om ze iets eerder te slachten om te voorkomen dat ze gaan puberen.



*Door
Lieke Willems*



100% origineel

- Natuurlijke doolierkleur
- Grove en natuurlijke meelstructuur
- Versterkt de natuurlijke weerstand door een hoge vitamining
- Uitstekende prijs-kwaliteitverhouding



grote
meelstructuur

legvoer in
korrelvorm

Green-Line® Scharrel-Meel en Scharrel-Korrel


HAVENS pluimveevoeders zorgen voor een perfecte gezondheid en een natuurlijk ei productie. Het voer is 100% compleet. Scharrel-Korrel en Scharrel-Meel zijn kerngezonde en u bent voedzame

legvoeders met veel granen, erwten en andere hoogwaardige grondstoffen. Beide bevatten extra calcium voor een optimale eischaal. De basis voor een gezond en natuurlijk ei.


Meer weten? Kijk op www.scharrelpluimvee.nl of bel HAVENS 0478-638 238



-berichtjes



Chickens Are Like Potato Chips....
You Can't Just Have One



Tattoos zijn mode...




Waar blijven die andere nou?



CoopCrate

KIPPEN & TIERELANTIJNEN



124 pagina's, gebonden, met
meer dan 500 foto's!

Waar moet een liefhebber, die een kip wil aanschaffen op letten?

Waar moet een (beginnende) fokker op letten bij het selecteren van kippen als hij ermee wil fokken?

Alle eisen waaraan raskippen moeten voldoen staan beschreven in de standaarden van het Vlaams Interprovinciaal Verbond van Fokkers van Neerhofdieren (VIFFN) en Kleindier Liefhebbers Nederland (KLN). Een rastechnische fout zal een liefhebber veelal een zorg zijn... maar...

dat ligt anders bij fouten die het welzijn van een dier negatief beïnvloeden!

Fouten waardoor een kip niet meer kan zien of niet meer normaal kan lopen...

Wat is goed, wat is (ook rastechnisch) fout en wat is uit het oogpunt van dierenwelzijn héél erg fout?

Dé ideale kip is slechts te realiseren, door theoretisch van de ene kip de kop af te knippen, van een andere de benen, van een derde de staart, van een vierde de... en alle onderdelen samen te plakken tot één geheel... Theorie... want dat gaat niet.

Een boek over onderdelen van kippen?

Hoe verzin je het...

Een boek over de 'onderdelen' van een kip...

Een normaal mens denkt dan toch aan een filet of een kippenpoot?

Volgens het woordenboek is de betekenis van tierelantijnen versierselen zonder nut. Zonder nut? **Dit boek opent uw ogen...!**

Want gaandeweg kwamen we onder de indruk van de inhoud van dit boek!

De ogen, de snavel, de kam, de oorlellen en de kinlellen, een kuif, een baard, oortoeven, een gewone bevederde hals, een naakte hals, een gewone staart, een lange staart of staartloos (bolstaart), zijdevederige of krulvederige veren, korte of lange benen of benen met voetbevedering, alle zijn het versierselen van een kip. En al die versierselen in al haar mooie variaties vallen op.

Maar elk ras heeft zijn eigen specifieke punten.

Want... de ene kip is de andere niet!

Alle onderdelen zijn van nature in verschillende combinaties bij elke kip aanwezig. Bij een raskip zijn deze geperfectioneerd.

Maar... ze kunnen ook afwijken! En zulke fysieke fouten kunnen later voor een kip zelf, én de eigenaar, voor narigheid zorgen!

KIPPEN & Tierelantijnen is geschreven door Hans Ringnalda, in samenwerking met Klaas van der Hoek, Marc Lambrechts en Wim Meijer, met medewerking van Saskia Helder.

"Kippen & Tierelantijnen" is, met recht, na de all round uitgave "KIPPENMANIA & Kippenvaria", dat in november 2019 verscheen

opnieuw een meesterwerk!

Op het cover is te lezen:

"As a songwriter...

Liefde, dood, bedriegen, vreugde, verdriet...

Daar is alles al over geschreven toch?

Maar nieuwe songs kwamen en komen toch steeds weer...

Zo is het met kippen ook.

Wat is er nog aan zinvols over kippen te schrijven, wat nog niet geschreven is?

Net als teksten voor songs...

Plotseling blijkt er een onderwerp te zijn waar nog nooit over geschreven is...

Dat "nog nooit" is in dit boek op een rijtje gezet.

Hoe de onderdelen van een gezonde (ras)kip er uit moeten zien, en wat minder goed of zelfs fout is".

De auteurs hebben alle onderdelen van een kip met tal van variaties daarvan bij de verschillende rassen beschreven en afgebeeld, met allerlei fouten en afwijkingen.

Maar liefst meer dan 500 foto's uit de praktijk illustreren de tekst!

Niet alleen als hulp bij de aanschaf van kippen, maar óók als hulp bij het selecteren van kippen om mee te fokken... **is dit boek...**

een échte selectiehandleiding voor liefhebbers én voor fokkers!

Kortom:



opnieuw een regelrechte aanrader!!!

Zie: www.avicultura.eu

Een complete selectiehandleiding!

Waar moet je op letten bij de aanschaf van een kip?
 En als je een ras wilt (gaan) fokken,
 op welke kenmerken en *hoe* moet je dan selecteren?
Voor elke kippenliefhebber en fokker onmisbaar!

120 pagina's, A4, gebonden, met meer dan 500 foto's!




Avicultura

www.avicultura.nl

AVICULTURA geeft kwaliteitsboeken in beperkte oplagen tegen kostprijs w.t. **OP = OPI!**

Recepten



Kip stroganoff

Nodig:

Kipfilet
Uien
Paprika
Champignons
Wodka
Knoflook
Tomaten ketjap
Kookroom
Zout, peper en kippenbouillon.

Werkwijze:


Bak de kipfilet goudbruin en gaar zoals u gewend bent.

Het maken van de saus:

Bak de uien, paprika en champignons aan in iets boter met knoflook en blus dit af met een scheut wodka.
Voeg nu de tomaten ketjap en de kookroom toe en laat het doorkoken.
Breng het op smaak met zout en peper en een weinig kippenbouillon-tabletten.

Smakelijk eten en tot een volgende keer!

Door
Wim Meijer
(Chefkok)



Leuke en interessante facebookpagina's

ALGEMEEN:

Broeden/ei/broedmachine/kuiken/opfok Kippen
Kippen houden als hobby
Kippen houders
Kippen 2.0
KippenHobby
Krielkipjes

Bijzondere:

Kippenziekten & kwalen
Wij kippen pikken het niet meer! (*up to date site over uitbraken van dierziekten*).
Ruimdenkende kleindierliefhebbers (*discussiesite*)
Geef haantjes een kans! NI en Be

Speciaalclubs (of clubs van fokkers van bepaalde rassen):

Raskippen
Kippenfokkers
Zijdehoenders
Cochin kriel
Zijdehoenliefhebbers
Zijdehoenclub
Vereniging ter promotie van Belgische Neerhofdieren
Brahmaclub België
Brahma club Nederland
Barnevelderclub
Amerikaanse Zijdehoenders
Cochinclub nederland
Belgian gamefowl/Belgische VechtersPluimveefokkers
Speciaalclub voor het Brakelhoen
Nederlandse raskippen Groot & kriel
Twentse Hoenders & Krielen
Chaamsehoenderclub
Nederlandse Leghornclub
Orpingtonclub
ZOBK (speciaalclub voor Zeldzame Oorspronkelijke Belgische Krielhoenderrassen)
Zijdehoenders in Europa
Chabo Nederland
Avium Optimum
Hollandse kriel
Dutch bantam creations
Castle
Kuifhoenders&baardkuifhoenders

Overig:

Tentoonstelling Kleindierliefhebbers
Kippenplatform
Noordshow dierenparade
Zeeuws tokkies!!! Kippen

Staat uw facebookpagina er (nog) niet bij?

Stuur een berichtje naar redactiedkl@avicultura.eu!

Vraag en Aanbod


Deze rubriek is gratis!

Alles mag gevraagd of aangeboden worden, liefst met foto's (maar dan wél EIGEN foto's van kippen, hokken, equipment etc), mits een advertentie maar met kippen heeft te maken!

U hoeft alleen maar uw tekst + foto's voor de 20e van de maand te sturen naar [redactiedkl@avicultura.eu!](mailto:redactiedkl@avicultura.eu)



(Foto: Cindy Gottmann).



Hé joh!!!!

Vanwege de coronamaatregelen en ingestelde vervoersverboden in verband met de om zich heen grijpende vogelgriep hadden we deze rubriek voorlopig op 'hold' gezet!

"HOLD" opgeheven!

Hoe snel wilt u belangstellenden bereiken?

Meerdere sites op fb zijn geblokkeerd omdat er dieren (en zelfs eieren!) in berichten werden aangeboden!

Ook eufemismen als "tuintje forever gezocht" of "een gouden tuintje gezocht" voor haantjes worden niet meer toegelaten.

In De KippenLiefhebber kunt u wél al uw aanbiedingen plaatsen!

De KippenLiefhebber verschijnt iedere maand in de laatste week.

Heeft u overvloedige dieren, of een haantje dat u tracht onder dak te brengen, of equipment?

Stuur dan voor de 20e van de maand uw advertentie met foto's van wat u aanbiedt naar [redactiedkl@avicultura.eu!](mailto:redactiedkl@avicultura.eu)

Vraag en Aanbod

Handig hulpmiddel:

de behandelstandaard.

Deze behandelstandaard is te bestellen bij Conny Veenendaal.

Email:

conny@sussexcoronation.nl

facebook:

Conny Veenendaal.

(Verzending wereldwijd)



Handig hulpmiddel:

de "Chicknicktafel".

Te bestellen via www.allure-shop.nl in het menu

'Handmade Creations' onder het kopje 'Buiten & Dieren'.

(Verzending wereldwijd)



Deze kippenzadels worden op bestelling gemaakt en zijn verkrijgbaar bij Mammientje Tien, email: mammientje@hotmail.com


facebook:

Mammientje Tien

(Verzending wereldwijd)



(Foto: Marte Van den Bergh).



Overige Aanbiedingen

Een leuke thermometer voor buiten met uw eigen tekst en een foto van een van uw dieren?

Of gewoon een leuk bord?

Wij maken het allemaal voor u!

Email:

knutselhokje@gmail.com.



Ik ben Talitha, en als hobby maak ik mondmaskers. Ik vind het vooral leuk om mondmaskers te maken in opdracht.

Van de afbeeldingen maak ik zelf een snijbestand om op de maskers te drukken. De afbeeldingen kunnen in verschillende kleuren worden geleverd.

Het maskermateriaal is katoen, tweelaags, en voorzien van een inlage voor een filtertje.

Kippen en zijdehoenders, maar ook andere dieren en afbeeldingen zijn op verzoek te realiseren.

De maskers kosten €5,00 per stuk, per twee €8,00 en per vier €15,00, excl. verzendkosten.



Email:

kreaTal@kpnmail.nl Via facebook ben ik bereikbaar via KreaTal.

(Verzending wereldwijd).

Overige Aanbiedingen



Het Voederhuisje

bestel nu via onze webshop

- kippen
- sier- en watervogels
- konijn en knaagdier
- kooi- en voliërevogels
- vlieg- en sierduiven
- honden en katten
- paarden en pony's
- hobby- en parkdieren
- bos- en tuindieren
- andere...

volg ons op facebook

levering over heel België!

011 76 81 92 of 0477 40 66 44
Info@hetvoederhuisje.be
www.hetvoederhuisje.be
facebook.com/hetvoederhuisje




En hier?
Hier had
UW
advertentie
kunnen staan!

Kwaliteitsboeken, qua inhoud en uitvoering, door specialisten geschreven! **JUIST om fokkers en liefhebbers te helpen.** Bijdetijds met de nieuwste informatie. **Uit passie voor het houden van kippen! State of the art!** Duizenden kippenliefhebbers vonden nog véél meer informatie dan waar ze eigenlijk naar op zoek waren! De oplagen zijn beperkt en alle boeken worden tegen kostprijs aangeboden. *(Uitverkochte titels zijn inmiddels collectors items geworden die voor 2x of soms 3x de originele prijs worden verhandeld!)*




“KIPPENZIEKTEN & Aandoeningen” (2019), mét een Quickscan met zo’n 50 ziektesymptomen! Wat zie je bij een zieke kip, en vooral: wat moet en kun je dan zélf doen? Alle ziekten en aandoeningen die een kip kan krijgen op een rij! *(Ook tal van dierenartsen die geen pluimvee in hun opleiding hebben gehad schaffen het aan).* Een standaardwerk voor jaren dat elke kippenliefhebber in huis moet hebben! **(160 pagina’s A4 met meer dan 500 foto’s).**

“KIPPENMANIA & Kippenvaria” (2019), een all round boek! Complete informatie over wat je moet voeren, wat ze niet mogen eten, waar je op moet letten bij het bouwen van een hok, het broeden en kraaiende hanen in de stad. Ook worden de populairste rassen beschreven. **(224 pagina’s met meer dan 800 foto’s).**



“KIPPENKLEUREN. Praktische erfelijkheidsleer voor beginners” (2020), met alle basisbeginselen van de erfelijkheidsleer op zeer eenvoudige wijze uitgelegd. Inclusief een beschrijving van alle kleurslagen bij Zijdehoenders! Een standaardwerk voor jaren! **(144 pagina’s met meer dan 450 foto’s).**

“KIPPEN... Is het nou een hen...? Of... toch een haan?” (2020). Alle kenmerken waarmee je het geslacht bij kuikens en halfwasjes kunt vaststellen op een rij! **(144 pagina’s met meer dan 500 foto’s).**



“KIPPEN & Tierelantijnen” (2020), een complete selectiehandleiding! Met alle onderdelen van een kip op een rij. Waar je op moet letten bij de aanschaf van een kip of bij het selecteren om ermee te fokken. **(120 pagina’s A4 met meer dan 500 foto’s).**

“KIPPEN... De meest gestelde vragen over het houden van kippen” (2021), honderden vragen over het ‘hoe’ en ‘wat’, met adviezen en antwoorden van kippenhouders uit de praktijk. **(176 pagina’s met meer dan 500 foto’s).**



Kijk op www.avicultura.eu